

INFORME DE AUDITORÍA PÚBLICA DE CUENTAS ANUALES
EMITIDO POR UN AUDITOR INDEPENDIENTE

Al Consejo Social de la **Universidad Autónoma de Madrid**:

1. Opinión.

Hemos auditado las cuentas anuales de la Universidad Autónoma de Madrid, que comprenden el balance al 31 de diciembre de 2023, la cuenta del resultado económico-patrimonial, el estado de cambios en el patrimonio neto, el estado de flujos de efectivo, el estado de liquidación del presupuesto y la memoria correspondientes al ejercicio terminado en dicha fecha.

En nuestra opinión las cuentas anuales adjuntas expresan, en todos los aspectos significativos, la imagen fiel del patrimonio y de la situación financiera de la Universidad Autónoma de Madrid (en adelante Universidad o entidad) a 31 de diciembre de 2023, así como de sus resultados, de sus flujos de efectivo y del estado de liquidación del presupuesto correspondientes al ejercicio anual terminado en dicha fecha, de conformidad con el marco normativo de información financiera que resulta de aplicación (que se identifican en la nota 3 de la memoria) y, en particular, con los principios y criterios contables y presupuestarios contenidos en el mismo.

2. Fundamento de la Opinión.

Hemos llevado a cabo nuestra auditoría de conformidad con la normativa reguladora de la actividad de auditoría de cuentas vigente para el Sector Público en España. Nuestras responsabilidades de acuerdo con dichas normas se describen más adelante en la sección *Responsabilidades del auditor en relación con la auditoría de las cuentas anuales* de nuestro informe.

Somos independientes de la Entidad de conformidad con los requerimientos de ética y protección de independencia que son aplicables, que son aplicables a nuestra auditoría de las cuentas anuales para el Sector Público en España según lo exigido por la normativa reguladora de la actividad de auditoría de cuentas de dicho Sector Público.

Consideramos que la evidencia de auditoría que hemos obtenido proporciona una base suficiente y adecuada para nuestra opinión.

3. Cuestiones clave de la auditoría.

Las cuestiones clave de la auditoría son aquellas cuestiones que, según nuestro juicio profesional, han sido de la mayor significatividad en nuestra auditoría de las cuentas anuales del periodo actual. Estas cuestiones han sido tratadas en el contexto de nuestra auditoría de las cuentas anuales en su conjunto, y en la formación de nuestra opinión sobre éstas, y no expresamos una opinión por separado sobre esas cuestiones.

A 92015254- Inscrita en el Registro Mercantil de Málaga, Tomo 2220, Libro 1133, Folio 175, Sección 8, Hoja MA 33628 inscripción 1ª



Inmovilizado

La entidad dispone de unos registros auxiliares individualizados del inmovilizado intangible y material que sirven de base para identificar el coste y las amortizaciones acumuladas de cada uno de los elementos que lo componen. El valor neto contable del inmovilizado asciende a 130.065 miles de euros. Lo que representa 50% del total de activo de la Universidad. En el desarrollo de nuestro trabajo hemos considerado el área de inmovilizado como un área de riesgo significativo.

Como parte de nuestra auditoría y en respuesta al riesgo comentado hemos obtenido un entendimiento de los procesos seguidos por la Universidad para el control y reconocimiento de las inversiones realizadas, hemos analizado las principales altas y bajas del ejercicio, hemos procedido al recalcular global de la amortización registrada por la Universidad. Además, hemos comprobado la información recogida en memoria al respecto.

4. Otras cuestiones

Las cuentas anuales adjuntas se han preparado en virtud de los requerimientos legales señalados en la nota 3 de la memoria adjunta y han sido auditadas aplicando las Normas Internacionales de Auditoría adaptadas al Sector Público en España. El presente informe en ningún caso puede entenderse como un informe de auditoría en los términos previstos en la normativa reguladora de la actividad de auditoría de cuentas vigente en España.

5. Responsabilidad del Gerente (órgano de gestión) en la auditoría en relación con las cuentas anuales.

El Gerente es responsable de formular las cuentas anuales adjuntas, de forma que expresen la imagen fiel del patrimonio, de la situación financiera y de los resultados de la entidad, de conformidad con el marco normativo de información financiera aplicable a la entidad en España, y del control interno que consideren necesario para permitir la preparación de cuentas anuales libres de incorrección material, debida a fraude o error.

En la preparación de las cuentas anuales, el Gerente es responsable de la valoración de la capacidad de la Universidad para continuar como entidad en funcionamiento, revelando, según corresponda, las cuestiones relacionadas con la gestión continuada y utilizando el principio contable de gestión continuada excepto si se tiene intención de liquidar la entidad o cesar en sus operaciones, o bien no exista alternativa realista.

6. Responsabilidades del auditor en relación con la auditoría de las cuentas anuales

Nuestros objetivos son obtener una seguridad razonable de que las cuentas anuales en su conjunto están libres de incorrección material, debida a fraude o error, y emitir un informe de auditoría que contiene nuestra opinión.

Seguridad razonable es un alto grado de seguridad, pero no garantiza que una auditoría realizada de conformidad con la normativa reguladora de la actividad de auditoría de cuentas para el Sector Público vigente en España siempre detecte una incorrección material cuando existe. Las incorrecciones pueden deberse a fraude o error y se consideran materiales si, individualmente o de forma agregada, puede preverse razonablemente que influyan en las decisiones económicas que los usuarios toman basándose en las cuentas anuales.

Como parte de una auditoría de conformidad con la normativa reguladora de la actividad de auditoría de cuentas vigente para el Sector Público en España, aplicamos nuestro juicio profesional y mantenemos una actitud de escepticismo profesional durante toda la auditoría. También:

- Identificamos y valoramos los riesgos de incorrección material en las cuentas anuales, debida a fraude o error, diseñamos y aplicamos procedimientos de auditoría para responder a dichos riesgos y obtenemos evidencia de auditoría suficiente y adecuada para proporcionar una base para nuestra opinión. El riesgo de no detectar una incorrección material debida a fraude es más elevado que en el caso de una incorrección material debida a error, ya que el fraude puede implicar colusión, falsificación, omisiones deliberadas, manifestaciones intencionadamente erróneas, o la elusión del control interno.
- Obtenemos conocimiento del control interno relevante para la auditoría con el fin de diseñar procedimientos de auditoría que sean adecuados en función de las circunstancias, y no con la finalidad de expresar una opinión sobre la eficacia del control interno de la entidad.
- Evaluamos si las políticas contables aplicadas son adecuadas y la razonabilidad de las estimaciones contables y la correspondiente información revelada por el órgano de gestión.
- Concluimos sobre si es adecuada la utilización, por el órgano de gestión del principio contable de entidad en funcionamiento y, basándonos en la evidencia de auditoría obtenida, concluimos sobre si existe o no una incertidumbre material relacionada con hechos o con condiciones que pueden generar dudas significativas sobre la capacidad de la entidad para continuar como empresa en funcionamiento. Si concluimos que existe una incertidumbre material, se requiere que llamemos la atención en nuestro informe de auditoría sobre la correspondiente información revelada en las cuentas anuales o, si dichas revelaciones no son adecuadas, que expresemos una opinión modificada. Nuestras conclusiones se basan en la evidencia de auditoría obtenida hasta la fecha de nuestro informe de auditoría. Sin embargo, los hechos o condiciones futuros pueden ser la causa de que la entidad deje de ser una empresa en funcionamiento.
- Evaluamos la presentación global, la estructura y el contenido de las cuentas anuales, incluida la información revelada, y si las cuentas anuales representan las transacciones y hechos subyacentes de un modo que logran expresar la imagen fiel.

Nos comunicamos con los responsables del gobierno de la entidad en relación con, entre otras cuestiones, el alcance y el momento de realización de la auditoría planificados y los hallazgos significativos de la auditoría, así como cualquier deficiencia significativa del control interno que identificamos en el transcurso de la auditoría.





**GRUPO DE
AUDITORES
PÚBLICOS**

Associate of  International Corporation

Entre las cuestiones que han sido objeto de comunicación al órgano de gobierno de la entidad, determinamos las que han sido de la mayor significatividad en la auditoría de las cuentas anuales del período actual y que son, en consecuencia, las cuestiones clave de la auditoría.

GRUPO DE AUDITORES PÚBLICOS, S.A.P.



Ana M^a Moreno Artés
Auditora de cuentas




[documento firmado electrónicamente]

MA TES
Versión imprimible con información de firma generado desde VALiDe (<http://valide.recdsara.es>)
Firma válida.

UAM Universidad Autónoma de Madrid

CUENTA ANUAL

2023



excelencia Campus Internacional **UAM**
CSIC+

Firma válida. Versión imprimible con información de firma generado desde VALiDe (<http://valide.redsara.es>)

ÍNDICE

PRESENTACIÓN.....	3
Balance	4
Cuenta del resultado económico patrimonial	5
1. Estado total de cambios en el Patrimonio Neto.....	6
2. Estado de ingresos y gastos reconocidos.....	7
3. Estado de operaciones con la entidad o entidades propietarias.....	7
Estado de flujos de efectivo	7
Estado de liquidación del presupuesto	9
Liquidación del presupuesto de gastos	9
Liquidación del presupuesto de ingresos.....	11
Resultado presupuestario	13
Memoria	14
1. Organización y actividad.....	14
2. Acuerdos de concesión y actividades conjuntas.....	18
3. Bases de presentación de las cuentas.....	18
4. Normas de reconocimiento y valoración	20
5. Inmovilizado material	24
7. Inmovilizado intangible.....	25
9. Activos financieros.....	25
10. Pasivos financieros.....	26
14. Transferencias, subvenciones y otros ingresos y gastos	29
15. Provisiones y contingencias.....	34
16. Información sobre medio ambiente.....	35
20. Operaciones no presupuestarias de tesorería	35
21. Contratación administrativa. Procedimientos de adjudicación	37

23.	Información presupuestaria	39
24.	Indicadores financieros, patrimoniales y presupuestarios	62
25.	Información sobre el coste de las actividades	63
27.	Hechos posteriores al cierre	64
	Formulación de las cuentas.....	66

Firma con esta imagen
Versión imprimible con información de firma generado desde VALiDe (<http://valide.redsara.es>)
Firma válida.

PRESENTACIÓN

Las presentes cuentas anuales se adaptan a las normas establecidas en la Orden del consejero de Economía y Hacienda de 22 de mayo de 2015, por la que se aprueba el Plan General de Contabilidad de la Comunidad de Madrid, obligación que deriva de la Disposición Transitoria Quinta de la Orden citada en la que se hace referencia explícita a las universidades públicas madrileñas. La citada disposición entró en vigor el pasado 1 de enero de 2016.

Las cuentas anuales que se presentan están integradas por los siguientes documentos:

- Balance
- Cuenta de resultado económico patrimonial.
- Estado de cambios en el patrimonio neto.
- Estado de flujos de efectivo
- Estado de liquidación del presupuesto.
- Memoria de las cuentas anuales.

Balance

Nº CUENTAS	ACTIVO	Notas en memoria	2023	2022
	A) ACTIVO NO CORRIENTE		130.542.511,44	129.796.528,76
	I. Inmovilizado intangible	7	111.523,48	183.632,21
203 (2803) (2903)	2. Propiedad industrial e intelectual		19.512,70	19.512,70
206 (2806) (2906)	3. Aplicaciones informáticas		92.010,78	164.119,51
	II. Inmovilizado material	5	129.953.700,52	129.332.113,11
210 (2810) (2910) (2990)	1. Terrenos		20.448.114,70	20.448.114,70
211 (2811) (2911) (2991)	2. Construcciones		76.363.589,37	78.508.411,94
214, 215, 216, 217, 218, 219, (2814) (2815) (2816) (2817) (2818) (2819) (2914) (2915) (2916) (2917) (2918) (2919) (2999)	5. Otro inmovilizado material		18.728.647,60	14.303.698,15
2300, 2310, 232, 233, 234, 235, 237, 2390	6. Inmovilizado en curso y anticipos		14.413.348,85	16.071.888,32
	IV. Inversiones financieras a largo plazo en entidades del grupo, multigrupo y asociadas	9	241.606,86	241.606,86
2400 (2930)	1. Inversiones financieras en patrimonio de entidades de derecho público		241.606,86	241.606,86
	V. Inversiones financieras a largo plazo	9	235.680,58	39.176,58
250, (259) (296)	1. Inversiones financieras en patrimonio		26.209,64	26.209,64
258, 26	4. Otras inversiones financieras		209.470,94	12.966,94
	B) ACTIVO CORRIENTE		129.717.464,54	131.162.810,52
	III. Deudores y otras cuentas a cobrar		43.294.417,48	34.829.806,18
4300, 431, 435, 436, 4430 (4900)	1. Deudores por operaciones de gestión		25.692.736,46	19.546.876,70
4301, 4431, 440,441,442, 445,446,447, 449, (4901), 550, 555, 558	2. Otras cuentas a cobrar		8.529.913,89	6.676.393,77
47	3. Administraciones Públicas	20	9.071.767,13	8.606.535,71
	V. Inversiones financieras a corto plazo	9	131.086,73	154.751,32
4303, 4433, (4903), 541, 542, 544, 546, 547 (597) (598)	2. Créditos y valores representativos de deuda		131.086,73	154.751,32
	VII. Efectivo y otros activos líquidos equivalentes		86.291.960,33	96.178.253,02
556, 570, 571, 573, 575, 576	2. Tesorería		86.291.960,33	96.178.253,02
	TOTAL ACTIVO (A+B)		260.259.975,98	260.959.339,28

Nº CUENTAS	ACTIVO	Notas en memoria	2023	2022
Nº CUENTAS	PATRIMONIO NETO Y PASIVO	Notas en memoria	EJ 2023	EJ 2022
	A) PATRIMONIO NETO		110.297.805,15	108.468.590,59
100	I. Patrimonio aportado		188.307.265,96	188.307.265,96
	II. Patrimonio generado		-95.407.049,98	-94.340.758,32
120	1. Resultados de ejercicios anteriores		-94.340.758,32	-93.144.742,30
129	2. Resultados de ejercicio		-1.066.291,66	-1.196.016,02
130, 131, 132	IV. Otros incrementos patrimoniales pendientes de imputación a resultados		17.397.589,17	14.502.082,95
	B) PASIVO NO CORRIENTE		98.324.880,78	98.271.369,71
14	I. Provisiones a largo plazo	15	28.660.857,54	30.231.564,03
	II. Deudas a largo plazo	10	69.664.023,24	68.039.805,68
171, 172, 173, 174, 178, 18	4. Otras deudas		69.664.023,24	68.039.805,68
	C) PASIVO CORRIENTE		51.637.290,05	54.219.378,98
	II. Deudas a corto plazo		12.372.917,93	13.952.712,29
4003, 521, 522, 523, 524, 528, 560, 561	4. Otras deudas		12.372.917,93	13.952.712,29
	IV. Acreedores y otras cuentas a pagar		23.841.251,36	26.295.237,64
4000, 401, 405, 406	1. Acreedores por operaciones de gestión		11.436.812,29	9.768.067,96
4001, 41, 550, 554, 559	2. Otras cuentas a pagar		7.193.049,36	11.383.493,00
47	3. Administraciones Públicas		5.211.389,71	5.143.676,68
485, 568	V. Ajustes por periodificación		15.423.120,76	13.971.429,05
	TOTAL PATRIMONIO NETO Y PASIVO (A+B+C)		260.259.975,98	260.959.339,28

Cuenta del resultado económico patrimonial

Nº CUENTAS		Notas en memoria	EJ 2023	EJ 2022
	2. Transferencias y subvenciones recibidas	14.1	232.916.132,79	225.525.050,83
	a) Del ejercicio		177.395.801,29	173.982.618,06
750	a.2) Transferencias		177.395.801,29	173.982.618,06
7530	b) Imputación de subvenciones para el inmovilizado no financiero		4.720.828,34	3.469.208,69
754	c) Imputación de subvenciones para activos corrientes y otras		50.799.503,16	48.073.224,08
	3. Ventas netas y prestaciones de servicios		47.171.983,58	48.373.623,05
741,705	b) Prestación de servicios		47.171.983,58	48.373.623,05
776,777	6. Otros ingresos de gestión ordinaria		25.830.918,79	19.803.132,26
795	7. Excesos de provisiones		1.619.727,98	2.223.077,61
	A) TOTAL INGRESOS DE GESTIÓN ORDINARIA(1+2+3+4+5+6+7)		307.538.763,14	295.924.883,75
	8. Gastos de personal		-217.450.612,01	-207.200.546,73
(640),(641)	a) Sueldos, salarios y asimilados		-179.779.357,50	-172.330.295,03
(642),(643),(644),(645)	b) Cargas sociales		-37.671.254,51	-34.870.251,70
(65)	9. Transferencias y subvenciones concedidas	14.2	-27.679.077,79	-22.327.361,06
	11. Otros gastos de gestión ordinaria		-56.106.282,15	-59.436.605,30

2. Estado de ingresos y gastos reconocidos

Nº CUENTAS		EJ 2023	EJ 2022
129	I. Resultado económico patrimonial	-1.066.291,66	-1.196.016,02
	II. Ingresos y gastos reconocidos directamente en el patrimonio neto:	7.616.334,56	8.099.650,06
94	4. Otros incrementos patrimoniales	7.616.334,56	8.099.650,06
	Total (1+2+3+4)	7.616.334,56	8.099.650,06
	III. Transferencias a la cuenta del resultado económico patrimonial o al valor inicial de la partida cubierta:	-4.720.828,34	-3.469.208,69
(84)	4. Otros incrementos patrimoniales	-4.720.828,34	-3.469.208,69
	Total (1+2+3+4)	-4.720.828,34	-3.469.208,69
	IV. TOTAL ingresos y gastos reconocidos (I+II+III)..	1.829.214,56	3.434.425,35

3. Estado de operaciones con la entidad o entidades propietarias

a) Operaciones patrimoniales con la entidad o entidades propietarias

	EJ 2023	EJ 2022
1. Aportación patrimonial dineraria	112.305.871,69	112.305.871,69
2. Aportación de bienes y derechos	76.001.394,27	76.001.394,27
TOTAL	188.307.265,96	188.307.265,96

Estado de flujos de efectivo

	EJ 2023	EJ 2022
I. FLUJOS DE EFECTIVO DE LAS ACTIVIDADES DE GESTIÓN	53.426.817,86	66.785.635,38
A) Cobros:	305.634.493,21	298.269.745,29
2. Transferencias y subvenciones recibidas	229.863.225,91	238.501.165,30
3. Ventas netas y prestaciones de servicios	73.059.999,53	57.109.705,64
5. Intereses y dividendos cobrados	1.506.038,11	74.794,52
6. Otros Cobros	1.205.229,66	2.584.079,83
B) Pagos:	252.207.675,35	231.484.109,91
7. Gastos de personal	178.456.967,29	173.190.402,76
8. Transferencias y subvenciones concedidas	27.922.006,50	21.983.736,02
10. Otros gastos de gestión	40.949.303,99	42.647.366,45
12. Intereses pagados	39.650,03	254.586,31
13. Otros pagos	4.839.747,54	-6.591.981,63
Flujos netos de efectivo por actividades de gestión (+A-B)	53.426.817,86	66.785.635,38

	EJ 2023	EJ 2022
II. FLUJOS DE EFECTIVO DE LAS ACTIVIDADES DE INVERSIÓN	-62.185.319,10	-50.762.370,44
C) Cobros:	378.097,92	747.402,01
2. <i>Venta de activos financieros</i>	320.912,55	449.114,62
3. <i>Otros cobros de las actividades de inversión</i>	57.185,37	298.287,39
D) Pagos:	62.563.417,02	51.509.772,45
4. <i>Compra de inversiones reales</i>	62.262.489,06	51.230.726,11
5. <i>Compra de activos financieros</i>	300.927,96	279.046,34
Flujos netos de efectivo por actividades de inversión (+C-D)	-62.185.319,10	-50.762.370,44
III. FLUJOS DE EFECTIVO DE LAS ACTIVIDADES DE FINANCIACIÓN	639.692,01	-520.981,79
G) Cobros por emisión de pasivos financieros:	1.696.873,33	1.690.563,60
4. <i>Préstamos recibidos</i>	1.696.873,33	1.690.563,60
H) Pagos por reembolso de pasivos financieros:	1.057.181,32	2.211.545,39
7. <i>Préstamos recibidos</i>	1.057.181,32	2.211.545,39
Flujos netos de efectivo por actividades de financiación (+E-F+G-H)	639.692,01	-520.981,79
IV. FLUJOS DE EFECTIVO PENDIENTES DE CLASIFICACIÓN	-1.767.483,46	-1.793.607,25
I) Cobros pendientes de aplicación	0,00	0,00
J) Pagos pendientes de aplicación	1.767.483,46	1.793.607,25
Flujos netos de efectivo pendientes de clasificación (+I-J)	-1.767.483,46	-1.793.607,25
VI. INCREMENTO/DISMINUCIÓN NETA DEL EFECTIVO Y ACTIVOS LÍQUIDOS EQUIVALENTES AL EFECTIVO (I + II + III + IV +V)	-9.886.292,69	13.708.675,90
Efectivo y activos líquidos equivalentes al efectivo al inicio del ejercicio	96.178.253,02	82.469.577,12
Efectivo y activos líquidos equivalentes al efectivo al final del ejercicio	86.291.960,33	96.178.253,02

Estado de liquidación del presupuesto

Liquidación del presupuesto de gastos

PARTIDA PRESUPUESTARIA	CRÉDITOS PRESUPUESTARIOS			GASTOS COMPROMETIDOS (4)	OBLIGACIONES RECONOCIDAS NETAS (5)	PAGOS (6)	OBLIGACIONES PENDIENTES DE PAGO A 31 DE DICIEMBRE (7) = (5) - (6)	REMANENTES DE CRÉDITO (8) = (3) - (5)
	INICIALES (1)	MODIFICACIONES (2)	DEFINITIVOS (3) = (1) + (2)					
1. Gastos de personal	176.965.390,00	3.923.971,32	180.889.361,32	179.973.354,04	179.912.296,40	177.619.835,24	2.292.461,16	977.064,92
10. Altos cargos	119.800,00	-1.122,48	118.677,52	118.677,52	118.677,52	118.677,52	0,00	0,00
12. Funcionarios	87.425.315,00	7.940.994,28	95.366.309,28	95.366.308,16	95.366.308,16	95.366.308,16	0,00	1,12
13. Laborales	60.662.395,00	-5.167.898,16	55.494.496,84	55.007.634,65	54.958.538,30	54.958.538,30	0,00	535.958,54
14. Otro personal	4.800,00	-4.800,00	0,00	0,00	0,00	0,00	0,00	0,00
15. Incentivos al rendimiento	380.000,00	11.152,66	391.152,66	391.152,66	391.152,66	391.152,66	0,00	0,00
16. Cuotas, prestaciones y gastos sociales	28.373.080,00	1.145.645,02	29.518.725,02	29.089.581,05	29.077.619,76	26.785.158,60	2.292.461,16	441.105,26
2. Gastos en bienes corrientes y servicios	55.524.386,00	-361.793,79	55.162.592,21	46.481.289,63	41.391.617,19	33.368.801,95	8.022.815,24	13.770.975,02
20. Arrendamientos y cánones	2.308.596,00	-15.965,37	2.292.630,63	2.130.277,73	2.110.156,37	1.850.286,13	259.870,24	182.474,26
21. Reparación, mantenimiento y conservación	7.986.992,00	595.545,05	8.582.537,05	8.300.248,03	8.199.825,88	6.371.152,99	1.828.672,89	382.711,17
22. Material, suministros y otros	43.752.658,00	-1.247.260,22	42.505.397,78	34.644.003,34	29.674.874,41	23.942.273,99	5.732.600,42	12.830.523,37
23. Indemnización por razón de servicio	1.476.140,00	305.886,75	1.782.026,75	1.406.760,53	1.406.760,53	1.205.088,84	201.671,69	375.266,22
3. Gastos financieros	60.020,00	0,00	60.020,00	43.259,21	43.259,21	39.650,03	3.609,18	16.760,79
31. De Préstamos en moneda nacional	48.020,00	0,00	48.020,00	33.474,42	33.474,42	33.474,42	0,00	14.545,58
34. De depósitos y fianzas	2.000,00	0,00	2.000,00	765,48	765,48	765,48	0,00	1.234,52
35. Intereses de demora y otros gastos financieros	10.000,00	0,00	10.000,00	9.019,31	9.019,31	5.410,13	3.609,18	980,69
4. Transferencias corrientes	13.380.612,00	3.559.166,32	16.939.778,32	12.666.836,49	12.663.836,49	11.584.909,78	1.078.926,71	4.275.941,83
43.A Agencias Estatales y otros Organismos autónomos	0,00	0,00	0,00	0,00	0,00	0,00	0,00	0,00
48. A familias e instituciones sin fines de lucro	13.350.212,00	3.559.166,32	16.909.378,32	12.639.652,81	12.636.652,81	11.557.726,10	1.078.926,71	4.272.725,51
49. Al exterior	30.400,00	0,00	30.400,00	27.183,68	27.183,68	27.183,68	0,00	3.216,32
TOTAL OPERACIONES CORRIENTES	245.930.408,00	7.121.343,85	253.051.751,85	239.164.739,37	234.011.009,29	222.613.197,00	11.397.812,29	19.040.742,56

PARTIDA PRESUPUESTARIA	CRÉDITOS PRESUPUESTARIOS			GASTOS COMPROMETIDOS (4)	OBLIGACIONES RECONOCIDAS NETAS (5)	PAGOS (6)	OBLIGACIONES PENDIENTES DE PAGO A 31 DE DICIEMBRE (7) = (5) - (6)	REMANENTES DE CRÉDITO (8) = (3) - (5)
	INICIALES (1)	MODIFICACIONES (2)	DEFINITIVOS (3) = (1) + (2)					
6. Inversiones reales	88.835.061,00	82.747.980,60	171.583.041,60	60.744.493,57	59.304.474,13	50.610.026,87	8.694.447,26	112.278.567,47
62. Inversión nueva asociada al funcionamiento	350.798,00	91.122,07	441.920,07	321.391,66	320.884,27	190.951,70	129.932,57	121.035,80
63. Inversión de reposición	585.936,00	17.658,09	603.594,09	590.645,27	585.740,34	93.734,63	492.005,71	17.853,75
64. Gastos de investigación	87.898.327,00	82.639.200,44	170.537.527,44	59.832.456,64	58.397.849,52	50.325.340,54	8.072.508,98	112.139.677,92
7. Transferencias de capital	15.052.798,00	0,00	15.052.798,00	15.025.661,30	15.025.661,30	14.986.661,30	39.000,00	27.136,70
78. A familias e instituciones sin fines de lucro	15.052.798,00	0,00	15.052.798,00	15.025.661,30	15.025.661,30	14.986.661,30	39.000,00	27.136,70
TOTAL OPERACIONES DE CAPITAL	103.887.859,00	82.747.980,60	186.635.839,60	75.770.154,87	74.330.135,43	65.596.688,17	8.733.447,26	112.305.704,17
TOTAL OPERACIONES NO FINANCIERAS	349.818.267,00	89.869.324,45	439.687.591,45	314.934.894,24	308.341.144,72	288.209.885,17	20.131.259,55	131.346.446,73
8. Activos financieros	500.000,00	0,00	500.000,00	297.247,96	297.247,96	240.707,96	56.540,00	202.752,04
83. Concesión préstamos fuera sector público	500.000,00	0,00	500.000,00	297.247,96	297.247,96	240.707,96	56.540,00	202.752,04
9. Pasivos financieros	1.057.434,00	0,00	1.057.434,00	1.057.181,32	1.057.181,32	1.057.181,32	0,00	252,68
91. Amortización préstamos en moneda nacional	1.057.434,00	0,00	1.057.434,00	1.057.181,32	1.057.181,32	1.057.181,32	0,00	252,68
TOTAL OPERACIONES FINANCIERAS	1.557.434,00	0,00	1.557.434,00	1.354.429,28	1.354.429,28	1.297.889,28	56.540,00	203.004,72
TOTALES	351.375.701,00	89.869.324,45	441.245.025,45	316.289.323,52	309.695.574,00	289.507.774,45	20.187.799,55	131.549.451,45

Liquidación del presupuesto de ingresos

APLICACIÓN PRESUPUESTARIA	PREVISIONES PRESUPUESTARIAS			DERECHOS RECONOCIDOS (4)	DERECHOS ANULADOS (5)	DERECHOS CANCELADOS (6)	DERECHOS RECONOCIDOS NETOS (7) = (4) - (5) - (6)	RECAUDACIÓN NETA (8)	DERECHOS PENDIENTES DE COBRO A 31 DE DICIEMBRE (9) = (7) - (8)	EXCESO/DEFECTO PREVISIÓN (10) = (7) - (3)
	INICIALES (1)	MODIFICACIONES (2)	DEFINITIVAS (3) = (1) + (2)							
3. Tasas, precios públicos y otros ingresos	78.833.516,00	408.115,05	79.241.631,05	80.523.708,21	6.607.081,62	36.479,34	73.880.147,25	67.307.291,26	6.572.855,99	-5.361.483,80
31. Precios Públicos	51.695.161,00	0,00	51.695.161,00	55.008.996,28	6.405.340,71	0,00	48.603.655,57	43.689.592,68	4.914.062,89	-3.091.505,43
32. Otros ingresos de prestaciones de servicios	21.644.422,00	338.777,75	21.983.199,75	23.045.390,44	76.556,26	0,00	22.968.834,18	21.962.691,12	1.006.143,06	985.634,43
33. Venta de bienes	17.304,00	0,00	17.304,00	33.651,32	705,18	0,00	32.946,14	23.048,45	9.897,69	15.642,14
38. Reintegros operaciones corrientes	188.645,00	0,00	188.645,00	75.341,07	3.697,69	0,00	71.643,38	71.643,38	0,00	-117.001,62
39. Otros ingresos	5.287.984,00	69.337,30	5.357.321,30	2.360.329,10	120.781,78	36.479,34	2.203.067,98	1.560.315,63	642.752,35	-3.154.253,32
4. Transferencias corrientes	170.126.685,00	1.026.227,88	171.152.912,88	175.284.588,70	476.540,92	0,00	174.808.047,78	164.967.361,63	9.840.686,15	3.655.134,90
40. De la Admón. del Estado	3.306.317,00	35.272,22	3.341.589,22	3.017.347,35	76.347,00	0,00	2.941.000,35	2.941.000,35	0,00	-400.588,87
41. De Organismos Autónomos Administrativos	385.153,00	10.000,00	395.153,00	430.037,36	0,00	0,00	430.037,36	10.000,00	420.037,36	34.884,36
44. De Empresas Públicas y otros entes públicos	0,00	17.040,00	17.040,00	11.040,00	0,00	0,00	11.040,00	11.040,00	0,00	-6.000,00
45. De Comunidades Autónomas	163.224.779,00	768.221,50	163.993.000,50	168.265.334,69	3.476,92	0,00	168.261.857,77	159.495.286,40	8.766.571,37	4.268.857,27
46. De Corporaciones Locales	21.000,00	0,00	21.000,00	27.479,00	0,00	0,00	27.479,00	27.479,00	0,00	6.479,00
47. De Empresas Privadas	1.200.000,00	52.000,00	1.252.000,00	1.240.500,00	0,00	0,00	1.240.500,00	1.240.500,00	0,00	-11.500,00
48. De Familias e instituciones sin fines de lucro	879.436,00	98.676,16	978.112,16	971.810,33	0,00	0,00	971.810,33	370.321,86	601.488,47	-6.301,83
49. Del exterior	1.110.000,00	45.018,00	1.155.018,00	1.321.039,97	396.717,00	0,00	924.322,97	871.734,02	52.588,95	-230.695,03
5. Ingresos patrimoniales	1.840.000,00	0,00	1.840.000,00	2.460.569,30	0,00	0,00	2.460.569,30	1.698.808,71	761.760,59	620.569,30
52. Intereses de depósitos	900.000,00	0,00	900.000,00	1.612.430,84	0,00	0,00	1.612.430,84	1.506.038,11	106.392,73	712.430,84
55. Productos de concesiones administrativas	940.000,00	0,00	940.000,00	848.138,46	0,00	0,00	848.138,46	192.770,60	655.367,86	-91.861,54
TOTAL OPERACIONES CORRIENTES	250.800.201,00	1.434.342,93	252.234.543,93	258.268.866,21	7.083.622,54	36.479,34	251.148.764,33	233.973.461,60	17.175.302,73	-1.085.779,60
6. Enajenación de inversiones reales	12.122.819,00	0,00	12.122.819,00	61.369,73	4.184,36	0,00	57.185,37	57.185,37	0,00	-12.065.633,63
61. Enajenación otras inversiones reales	12.122.819,00	0,00	12.122.819,00	0,00	0,00	0,00	0,00	0,00	0,00	-12.122.819,00
68. Reintegros de operaciones de capital	0,00	0,00	0,00	61.369,73	4.184,36	0,00	57.185,37	57.185,37	0,00	57.185,37
7. Transferencias de capital	85.114.154,00	159.881,89	85.274.035,89	69.694.445,31	6.704.537,97	0,00	62.989.907,34	61.091.925,14	1.897.982,20	-22.284.128,55
70. De la Admón. del Estado	55.547.185,00	400,95	55.547.585,95	45.040.122,65	3.505.338,54	0,00	41.534.784,11	40.956.507,07	578.277,04	-14.012.801,84
71. De Organismos Autónomos Administrativos	304.640,00	0,00	304.640,00	70.779,25	10.000,00	0,00	60.779,25	46.012,24	14.767,01	-243.860,75

APLICACIÓN PRESUPUESTARIA	PREVISIONES PRESUPUESTARIAS			DERECHOS RECONOCIDOS (4)	DERECHOS ANULADOS (5)	DERECHOS CANCELADOS (6)	DERECHOS RECONOCIDOS NETOS (7) = (4) - (5) - (6)	RECAUDACIÓN NETA (8)	DERECHOS PENDIENTES DE COBRO A 31 DE DICIEMBRE (9) = (7) - (8)	EXCESO/DEFECTO PREVISIÓN (10) = (7) - (3)
	INICIALES (1)	MODIFICACIONES (2)	DEFINITIVAS (3) = (1) + (2)							
72. De la Seguridad Social	609.913,00	0,00	609.913,00	1.113.484,10	19.702,94		1.093.781,16	1.093.781,16	0,00	483.868,16
75. De Comunidades Autónomas	14.334.000,00	0,00	14.334.000,00	11.274.441,02	825.825,40		10.448.615,62	9.961.577,07	487.038,55	-3.885.384,38
76. De Corporaciones Locales	110.645,00	28.951,61	139.596,61	315.596,61	0,00		315.596,61	315.596,61	0,00	176.000,00
77. De Empresas Privadas	200.000,00	0,00	200.000,00	376.361,86	244.527,01		131.834,85	129.374,29	2.460,56	-68.165,15
78. De Familias e instituciones sin fines de lucro	3.023.262,00	0,00	3.023.262,00	3.035.034,60	726.455,50		2.308.579,10	2.090.390,10	218.189,00	-714.682,90
79. Del exterior	10.984.509,00	130.529,33	11.115.038,33	8.468.625,22	1.372.688,58		7.095.936,64	6.498.686,60	597.250,04	-4.019.101,69
TOTAL OPERACIONES DE CAPITAL	97.236.973,00	159.881,89	97.396.854,89	69.755.815,04	6.708.722,33	0,00	63.047.092,71	61.149.110,51	1.897.982,20	-34.349.762,18
TOTAL OPERACIONES NO FINANCIERAS	348.037.174,00	1.594.224,82	349.631.398,82	328.024.681,25	13.792.344,87	36.479,34	314.195.857,04	295.122.572,11	19.073.284,93	-35.435.541,78
8. Activos financieros	3.338.527,00	88.275.099,63	91.613.626,63	320.912,55	0,00	0,00	320.912,55	320.912,55	0,00	-91.292.714,08
83. Reintegros de préstamos	500.000,00	0,00	500.000,00	320.912,55	0,00	0,00	320.912,55	320.912,55	0,00	-179.087,45
87. Remanente de Tesorería	2.838.527,00	88.275.099,63	91.113.626,63	0,00	0,00	0,00	0,00	0,00	0,00	-91.113.626,63
9. Pasivos financieros	0,00	0,00	0,00	1.871.300,63	174.427,30	0,00	1.696.873,33	1.696.873,33	0,00	1.696.873,33
91. Préstamos recibidos en moneda nacional	0,00	0,00	0,00	1.871.300,63	174.427,30	0,00	1.696.873,33	1.696.873,33	0,00	1.696.873,33
TOTAL OPERACIONES FINANCIERAS	3.338.527,00	88.275.099,63	91.613.626,63	2.192.213,18	174.427,30	0,00	2.017.785,88	2.017.785,88	0,00	-89.595.840,75
TOTALES	351.375.701,00	89.869.324,45	441.245.025,45	330.216.894,43	13.966.772,17	36.479,34	316.213.642,92	297.140.357,99	19.073.284,93	-125.031.382,53

Resultado presupuestario

CONCEPTOS	DERECHOS RECONOCIDOS NETOS	OBLIGACIONES RECONOCIDAS NETAS	AJUSTES	RESULTADO PRESUPUESTARIO
a. Operaciones corrientes	251.148.764,33	234.011.009,29		17.137.755,04
b. Operaciones de capital	63.047.092,71	74.330.135,43		-11.283.042,72
c. Operaciones comerciales	0,00	0,00		0,00
1. Total operaciones no financieras (a+b+c)	314.195.857,04	308.341.144,72		5.854.712,32
d. Activos financieros	320.912,55	297.247,96		23.664,59
e. Pasivos financieros	1.696.873,33	1.057.181,32		639.692,01
2. Total operaciones financieras (d+e)	2.017.785,88	1.354.429,28		663.356,60
I. RESULTADO PRESUPUESTARIO DEL EJERCICIO (I = 1+2)	316.213.642,92	309.695.574,00		6.518.068,92
AJUSTES:				
3. Créditos gastados financiados con remanente de tesorería no afectado			0,00	
4. Desviaciones de financiación negativas del ejercicio			38.518.565,92	
5. Desviaciones de financiación positivas del ejercicio			41.772.897,14	
II. TOTAL AJUSTES (II = 3+4-5)			-3.254.331,22	
RESULTADO PRESUPUESTARIO AJUSTADO (I+II)				3.263.737,70

Por lo que se refiere al resultado calculado de acuerdo con el Sistema Europeo de Cuentas Nacionales y Regionales, se obtiene un resultado positivo de 5.854.712,32 euros, dado que, para el cálculo de este resultado, únicamente se computan los derechos y las obligaciones de los capítulos 1 al 7 del presupuesto (operaciones no financieras).

Memoria

1. Organización y actividad

1.1 Creación de la entidad

La Universidad Autónoma de Madrid fue creada mediante Decreto-Ley 5/1968, de 6 de junio, sobre medidas urgentes de reestructuración universitaria (BOE de 7 de junio de 1968).

1.2 Actividad, régimen jurídico, económico-financiero y de contratación

Según el artículo primero del Título Preliminar de sus Estatutos, aprobados por Decreto 214/2003 de 16 de octubre y modificados por Decreto 94/2009 de 5 de noviembre, es una entidad de Derecho Público a la que corresponde, en el ámbito de sus competencias, el servicio público de la educación superior mediante la investigación, la docencia y el estudio. Está dotada de personalidad jurídica y patrimonio propio, y hace de la autonomía seña fundamental de su identidad.

En el artículo 101.1 de sus Estatutos se establece que goza de autonomía económica y financiera en los términos establecidos en la Ley Orgánica de Universidades, y en los de sus propios Estatutos. En el apartado 2 del mismo artículo se establece que en el ejercicio de su actividad económico-financiera, se regirá por lo previsto en el Título XI de la Ley Orgánica de Universidades, en la legislación financiera y presupuestaria aplicable al sector público, y en lo previsto por los propios Estatutos. En materia de contratación aplica lo dispuesto en la Ley 9/2017, de 8 de noviembre, de Contratos del Sector Público, por la que se transponen al ordenamiento jurídico español las Directivas del Parlamento Europeo y del Consejo 2014/23/UE y 2014/24/UE, de 26 de febrero de 2014.

1.3 Fuentes de ingreso

La Universidad tiene dos fuentes principales financiación: la subvención de la Comunidad de Madrid, y las tasas y precios públicos por estudios universitarios conducentes a títulos oficiales y servicios de naturaleza académica, que se fijan mediante decreto de la Comunidad de Madrid para las universidades públicas de su ámbito.

1.4 Consideración fiscal de la Universidad

La Ley 6/2001, Orgánica de Universidades dedica el Título XI a su régimen económico y financiero, determinando que las universidades gozarán de los beneficios

fiscales establecidos en la Ley 30/1994, de 24 de noviembre, de Fundaciones e Incentivos Fiscales a la Participación Privada en Actividades de Interés General.

A efectos del Impuesto sobre el Valor Añadido la Universidad Autónoma de Madrid, considera dos sectores diferenciados: enseñanza superior (CNAE 85.43) e investigación (CNAE 80.30) y, en consecuencia, aplica el régimen de deducciones de las cuotas soportadas separadamente respecto de cada uno estos sectores. En el año 2023 el sector integrado por su actividad principal de enseñanza superior tiene un porcentaje de deducción del 0%, y el sector integrado por la actividad de investigación y otras actividades tiene un porcentaje de deducción del 100%.

Por lo que se refiere a las cuotas soportadas en las adquisiciones de bienes y servicios utilizados conjuntamente en ambos sectores de la actividad, se deduce el porcentaje que resulte anualmente de la aplicación de las reglas de la prorrata general. En el año 2023 fue el 6%.

1.5 Estructura organizativa básica

La Universidad Autónoma de Madrid adecua su estructura organizativa a lo dispuesto en la Ley Orgánica de Universidades y a sus Estatutos. En esta normativa se diferencian dos tipos de órganos: los de carácter colegiado y los unipersonales. Entre los primeros destacan:

- El Claustro Universitario, máximo órgano de representación y control de la comunidad universitaria, al que corresponde supervisar la gestión de la Universidad, y establecer las líneas generales de actuación en los distintos ámbitos de la vida universitaria.
- El Consejo Social es el órgano colegiado de participación de la sociedad en el gobierno y administración de la Universidad, al que la legislación autonómica ha otorgado amplias competencias en materia económica y presupuestaria.
- El Consejo de Gobierno, que es el órgano ordinario de gobierno de la Universidad.

En cuanto a los órganos unipersonales los Estatutos recogen, entre otras, las figuras del Rector, Vicerrectores, Gerente y Secretario General, cuyas competencias se regulan en los artículos 39 a 44 de los Estatutos de la Universidad, así como en la delegación de competencias efectuada por la Rectora de la Universidad.

En el ámbito administrativo tiene una estructura que, dependiendo de la Gerencia de la Universidad, combina una serie de áreas de carácter central distribuidas en cuatro Vicegerencias (Estudios y Extensión Universitaria, Recursos Humanos y Organización, Biblioteca y Economía y Recursos Materiales), con unidades descentralizadas en cada una de las Facultades y Escuela Politécnica (Administraciones Gerencia).

1.6 Principales responsables de la entidad

- Rectora de la Universidad: Dña. Amaya Mendikoetxea Pelayo
- Presidente del Consejo Social: D. Eduardo Sicilia Cavanillas
- Secretaria General de la Universidad: Dña. Alma Rodríguez Guitián
- Gerente de la Universidad: D. Ernesto Fernández-Bofill González

1.7 Empleados de la Universidad.

El cuadro muestra los empleados de la Universidad a 31 de diciembre de 2023 separados por categorías y sexos, así como el número promedio de empleados en el año 2023 con la misma distribución.

RÉGIMEN JURÍDICO	CUERPO/CATEGORÍA	31/12/2023			PROMEDIO 2023		
		M	H	Total	M	H	Total
Funcionario	Catedrático de Escuela Universitaria	1	0	1	1	0	1
	Catedrático de Universidad	131	248	379	129	252	381
	Profesor Interino Titular Universidad	0	1	1	0	1	1
	Profesor Titular Escuela Univ.	0	1	1	0	2	2
	Profesor Titular Universidad	316	377	693	310	356	666
Laboral	Ayudante Universidad LOU	36	43	79	36	46	82
	Prof. Contratado Doctor Interino LOU	3	7	10	13	13	26
	Profesor/a Asociado/a	130	211	341	138	218	356
	Profesor/a Asociado/a Ciencias Salud	211	156	367	197	159	356
	Profesor/a Ayudante Doctor	162	150	312	158	146	304
	Profesor/a Colaborador/a LOU	8	2	10	11	3	14
	Profesor/a Contratado/a Doctor LOU	202	190	392	212	211	423
	Profesor/a Permanente laboral	19	16	35	5	4	9
	Profesor/a Visitante	3	2	5	2	4	6
	Profesor Asociado Permanente LRU	0	1	1	0	1	1
	Funcionario de carrera	A1	65	47	112	37	31
A2		80	51	131	68	36	104
C1		207	83	290	170	49	219
C2		43	12	55	35	9	44
Funcionario interino		A1	0	0	0	0	0
	A2	16	6	22	18	6	24
	C1	26	16	42	30	16	46
	C2	86	36	122	105	36	141
Personal eventual	A1	2	0	2	2	0	2

RÉGIMEN JURÍDICO	CUERPO/CATEGORÍA	31/12/2023			PROMEDIO 2023		
		M	H	Total	M	H	Total
Laboral fijo	A	16	11	27	31	22	53
	B	15	18	33	20	32	52
	C	47	69	116	62	89	151
	D	4	3	7	2	2	4
Laboral temporal	A	10	8	18	14	11	25
	B	11	6	17	14	9	23
	C	24	26	50	33	37	70
	D	3	4	7	8	8	16
Laboral jubilados parciales	A	5	2	7	4	2	6
	B	3	5	8	2	4	6
	C	7	7	14	8	9	17
	D	0	0	0	0	0	0
	PF	0	1	1	0	1	1
	Puesto funcional	PF	3	7	10	3	7
Gerente	A	0	1	1	0	1	1
Laboral temporal	Auxiliar administrativo/Técnico auxiliar	2	0	2	7	1	8
	Investigador Distinguido	0	2	2	1	4	5
	Investigador predoctoral en formación	1	9	10	2	10	12
	Ramón y Cajal	23	31	54	24	33	57
	Técnico especialista	30	20	50	34	20	54
	Tit. Superior Predoctoral FPI-Ministerio	48	80	128	46	81	127
	Titulado medio	0	0	0	1	1	2
	Titulado superior	215	220	435	237	239	476
	Titulado superior FPI-UAM	48	35	83	58	44	102
	Titulado superior FPU-Ministerio	34	44	78	47	60	107
	Titulado superior predoctoral FPI-CM	14	14	28	4	4	8
Titulado/a Superior (FORM.POST.DOC)	60	69	129	65	77	142	
Titulado/a Superior (JCIERVA-FORMACION)	10	7	17	11	7	18	
Titulado/a Superior (JCIERVA-INCORPORA)	2	2	4	3	3	6	

1.8 Entidad de la que depende la Universidad Autónoma de Madrid.

La Universidad Autónoma de Madrid goza de autonomía en los términos establecidos en el artículo 3 y 54 de la Ley Orgánica del Sistema Universitario, y no depende de entidad alguna.

1.9 Entidades del grupo, multigrupo y asociadas, y su actividad. Porcentaje de participación en las entidades con forma mercantil.

Su fin fundacional es cooperar al cumplimiento de los fines de la propia Universidad, gestionando aquellas actividades que la estructura universitaria no puede realizar por sí misma, y que se concretan en:

- Gestionar y fomentar la actividad investigadora de la Universidad, la transferencia de tecnología de los resultados que de ella se obtengan y la captación de recursos para su promoción.
- Gestionar y promover la formación continua que, por encargo, determine la Universidad.
- Gestionar centros e institutos universitarios, así como residencias universitarias

2. Acuerdos de concesión y actividades conjuntas

La entidad Empresa Técnica de Gestión Deportiva Emtesport, S.L. (NIF B48486161) realiza la prestación del contrato de concesión del servicio de gestión y explotación de las instalaciones deportivas del Campus de la Universidad Autónoma de Madrid.

Los bienes de dominio público afectos a la gestión están recogidos en el Anexo I del Pliego de Prescripciones Técnicas que rige el contrato y que se encuentra publicado en el perfil de contratante de la Universidad.

3. Bases de presentación de las cuentas

Las cuentas anuales se presentan según lo establecido en la Orden del Consejero de Economía y Hacienda de 22 de mayo de 2015, por la que se aprueba el Plan General de Contabilidad de la Comunidad de Madrid.

3.1 Imagen fiel

Las presentes cuentas anuales reflejan la imagen fiel del patrimonio, de la situación financiera, del resultado económico patrimonial y de la ejecución del presupuesto de la Universidad, en su consideración de ente dotado de personalidad jurídica y presupuesto propio.

Las cuentas anuales incluyen información que pretende ser clara, relevante, fiable y comparable, todo ello con la finalidad de proporcionar el conocimiento de las actividades que se realizan, permitir una correcta evaluación y ofrecer una imagen fiel de la situación de la Universidad, y que permita su comparación con la de otras entidades semejantes.

En su elaboración se han aplicado los principios contables de carácter económico patrimonial que se indican a continuación:

Gestión continuada: se presume que la actividad de la Universidad continúa por tiempo indefinido.

Devengo: las transacciones y demás hechos económicos se reconocen en función de la corriente real de bienes y servicios que representan, y no en el momento en que se produce la corriente monetaria que deriva de ellos.

Uniformidad: los criterios contables adoptados dentro de las alternativas posibles se mantienen en el tiempo y se aplican a los elementos patrimoniales que tienen las mismas características.

Prudencia: las estimaciones realizadas en situaciones de incertidumbre responden a criterios de precaución, de forma que ni se han sobrevalorado los activos e ingresos, ni minusvalorado las obligaciones o gastos.

No compensación: las partidas de activo y pasivo del balance y las de gastos e ingresos que integran las cuentas anuales no han sido objeto de compensación alguna.

Importancia relativa, si en algún supuesto no se hubiera aplicado de forma estricta alguno de estos principios y criterios contables.

Se han aplicado, además, los principios presupuestarios recogidos en la normativa con especial mención de los siguientes:

Imputación presupuestaria: los gastos e ingresos se han imputado según su naturaleza económica, y al ejercicio en que se han reconocido o liquidado.

Desafectación: Los ingresos presupuestarios financian, en general, la totalidad de gastos de dicha naturaleza. Los gastos que cuentan con financiación específica están diferenciados en el sistema contable, a efectos de su seguimiento.

3.2 Información sobre cambios en estimaciones contables significativas.

No hay estimaciones contables con cambios significativos en las presentes cuentas anuales.

4. Normas de reconocimiento y valoración

4.1 Inmovilizado material

Se considera inmovilizado material los activos tangibles, muebles e inmuebles propiedad de la Universidad. Con carácter general figuran contabilizados por su precio de adquisición, y en él se incluyen los impuestos indirectos no recuperables, así como cualquier otro coste directamente relacionado con la compra o puesta en condiciones de funcionamiento del bien. Los edificios construidos por el Ministerio de Educación que han pasado a propiedad de la Universidad están contabilizados según la tasación realizada por profesionales independientes. En el precio de adquisición no se han incluido los gastos financieros que pudieran haberse producido.

El método de amortización aplicado es lineal y constante, y afecta a todos los bienes que constituyen el inmovilizado material excepto a los terrenos, que no se amortizan. Los coeficientes aplicados son los que figuran en las bases de ejecución del presupuesto de 2023 aprobadas por el Consejo Social de la Universidad, cuyo contenido se reproduce en la siguiente tabla:

ELEMENTOS DEL INMOVILIZADO MATERIAL	VIDA UTIL
Edificios administrativos y educativos	75 años
Instalaciones deportivas y otras construcciones	25 años
Instalaciones eléctricas y de gas con carácter permanente	25 años
Otras instalaciones	18 años
Maquinaria y utillaje	6-10 años
Mobiliario	6 años
Equipos informáticos, didácticos y de investigación	4 años
Elementos de transporte	5 años
Otro inmovilizado	6 años

No se han realizado correcciones valorativas por deterioro del inmovilizado material. El modelo de valoración posterior utilizado para cada clase de inmovilizado material es el de coste.

Como inmovilizado en curso se incluye el edificio Trimodular (Zenit); su valoración contable se ha realizado en base a los datos obtenidos de los registros contables de la Fundación Parque Científico de Madrid en el momento del traspaso de la titularidad del edificio a la Universidad.

4.3 Inmovilizado intangible

Este inmovilizado lo constituyen los activos sin apariencia física y los derechos susceptibles de valoración económica no monetaria, de carácter permanente y susceptibles de identificación, que en el caso de la Universidad están constituidos principalmente por aplicaciones informáticas. Su reconocimiento surge de derechos contractuales.

No se han realizado correcciones valorativas por deterioro del inmovilizado intangible. El modelo de valoración posterior utilizado para cada clase de inmovilizado intangible es el de coste.

Su criterio de amortización es lineal y constante; el coeficiente aplicado figura en las bases de ejecución del presupuesto de 2023 aprobadas por el Consejo Social de la Universidad, amortizándose en el plazo de tiempo en que sea utilizadas con un máximo de 5 años.

4.4 Arrendamientos.

Tienen esta consideración los contratos realizados mediante los que el arrendador cede a la Universidad, a cambio de la percepción de una serie de pagos o cuotas, el derecho a utilizar un activo durante un período determinado de tiempo.

Los arrendamientos vigentes a 31 de diciembre de 2023 se han considerado de carácter operativo y las cuotas correspondientes se contabilizan como gastos del ejercicio.

4.6 Pasivos financieros

Se entienden como pasivos financieros las obligaciones exigibles e incondicionales de entregar efectivo u otro activo financiero, a un tercero. Todos los pasivos financieros de la Universidad se incluyen en la categoría de Pasivos financieros al coste amortizado, por tratarse de débitos por operaciones derivadas de su actividad habitual. Su composición se detalla en el cuadro 10 de las cuentas anuales y, de forma agregada, corresponden a la financiación de los siguientes proyectos:

- Campus de Excelencia Internacional, financiado por el Ministerio de Educación y la Comunidad de Madrid.

- Edificio para la I+D+i “Trimodular (Zenit)”, con fondos procedentes del Ministerio de Economía y Competitividad.

- Anticipos reembolsables para infraestructuras científico – tecnológicas cofinanciados con fondos europeos.

Se reconocen en balance cuando la Universidad es parte obligada según las condiciones de su concesión. En la valoración de estos pasivos se ha mantenido el criterio inicialmente adoptado, que se corresponde con su valor nominal.

4.10 Moneda extranjera

Se consideran transacciones en moneda extranjera las operaciones que no se realizan en euros. Estas transacciones están registradas en las cuentas anuales en euros, aplicando al importe correspondiente en moneda extranjera el tipo de cambio existente en la fecha en que se realiza la operación. En la fecha de elaboración de estas cuentas anuales no existen saldos denominados en moneda extranjera.

4.11 Ingresos y gastos

Con carácter general los ingresos y gastos se imputan siguiendo el criterio del devengo, es decir, en función de la corriente real de bienes y servicios que representan y con independencia del momento en que se produce la corriente monetaria o financiera derivada de ellos.

Los precios públicos por matrículas académicas del curso lectivo se reconocen como derecho cuando el alumno ingresa la matrícula. Los importes pendientes de cobro con vencimiento al año siguiente se reconocen y son anulados por fraccionamiento o aplazamiento de la liquidación emitida.

Los derechos a cobrar procedentes de ingresos de Derecho Público se valoran por el importe determinado en el acto de liquidación que los generó, tanto procedan de ingresos sin contraprestación y de exacción obligatoria, como de prestaciones de servicios, realización de actividades y utilización privativa o aprovechamiento especial del dominio público.

Los derechos de cobro derivados de otras prestaciones de servicios y cesiones de bienes patrimoniales se registran por el importe de la contraprestación a percibir por los mismos, sin incluir los impuestos legalmente repercutibles, los cuales se integran en otras cuentas a cobrar no presupuestarias.

Las obligaciones presupuestarias figuran por el importe a satisfacer. Dicho valor, que debe considerarse como la cantidad a pagar en el momento de su vencimiento, estará formado por el principal de la deuda más, en su caso, las retribuciones implícitas que se pudieran haber pactado en la financiación de la operación.

En el caso de obligaciones por compras y prestación de servicios, figuran por el importe de la contraprestación a realizar. Tal importe no comprenderá los impuestos en su cuantía legalmente deducible, que se registran en cuentas a pagar no presupuestarias.

4.12 Provisiones, activos y pasivos contingentes

Las provisiones incluidas en las cuentas anuales constituyen un pasivo sobre el que existe incertidumbre acerca de su cuantía o vencimiento. Su reconocimiento se produce al darse las siguientes condiciones, todas ellas establecidas en el Plan General de Contabilidad Pública de la Comunidad de Madrid:

- La Universidad tiene una obligación como resultado de un suceso pasado, cuya existencia es independiente de las acciones futuras que se lleven a cabo.
- Es probable que la Universidad tenga que desprenderse de recursos para cancelar tal obligación.
- Puede hacerse una estimación fiable del importe de la obligación.

Se han valorado según la mejor estimación del desembolso que puede ser preciso para cancelar la obligación.

4.13 Transferencias y subvenciones

La definición conceptual de unas y otras es, en este caso, particularmente importante porque condiciona su tratamiento y supone un cambio de criterio que afecta de forma significativa a las cuentas anuales de la Universidad. Así, resulta que según el vigente Plan de Contabilidad:

-Las transferencias tienen por objeto una entrega dineraria o en especie entre los distintos agentes de las administraciones públicas, y de éstos a otras entidades públicas o privadas y a particulares, y viceversa, todas ellas sin contrapartidas directas por parte de los beneficiarios, destinándose a financiar operaciones o actividades no singularizadas.

-Las subvenciones se diferencian de las anteriores sólo en que se destinan a un fin, propósito, actividad o proyecto específico, con la obligación por parte del beneficiario, de cumplir las condiciones y requisitos establecidos o, en caso contrario, proceder a su reintegro.

Los criterios aplicados en las presentes cuentas anuales han sido los siguientes:

-Las transferencias y subvenciones concedidas se han contabilizado como gastos cuando se ha tenido constancia del cumplimiento de las condiciones establecidas para su percepción.

- Las transferencias recibidas se han imputado a resultados del ejercicio.

- Las subvenciones recibidas se han contabilizado con carácter general en el Pasivo no corriente, considerándolas como reintegrables, imputándose al resultado del ejercicio de forma correlacionada con los gastos derivados de la subvención de que se trate, al considerar que en ese momento adquieren el carácter de no reintegrable en base a la experiencia de otros ejercicios. De cara al próximo año, se está trabajando en determinar el importe que se estima que se imputará a resultados en el ejercicio siguiente para considerarlo como Pasivo corriente. Las subvenciones para adquisición de activos se registran como ingresos directamente imputables al patrimonio neto y se imputa a resultados el importe correspondiente a la dotación de la amortización de dichos activos.

5. Inmovilizado material

DESCRIPCIÓN/Nº DE CUENTAS	SALDO INICIAL	ENTRADAS	AUMENTOS	SALIDAS	DISMINUCIONES	CORRECCIONES	AMORTIZACIONES	SALDO FINAL
Terrenos y bienes naturales 210 (2810) (2910) (2990)	20.448.114,70							20.448.114,70
Construcciones 211 (2811) (2911) (2991)	78.508.411,94						2.144.822,57	76.363.589,37
Instalaciones técnicas y otras instalaciones 215 (2814) (2815) (2914) (2915) (2999)	3.091.853,77						180.320,41	2.911.533,36
Mobiliario 216 (2816) (2916) (2999)	2.392.392,92	314.894,62			2.869,86		717.936,04	1.986.481,64
Equipos para procesos de información 2170 (2817) (2917) (2999)	2.696.706,93	2.534.559,33			78.237,19		1.389.769,80	3.763.259,27
Equipos didácticos y de investigación 2171 (2817) (2917) (2999)	6.115.832,53	7.086.584,40					3.136.799,91	10.065.617,02
Elementos de transporte 218 (2818) (2918) (2999)	4.147,81						3.912,03	235,78
Otro inmovilizado 219 (2819) (2918) (2999)	2.757,04						1.243,66	1.513,38

DESCRIPCIÓN/Nº DE CUENTAS	SALDO INICIAL	ENTRADAS	AUMENTOS	SALIDAS	DISMINUCIONES	CORRECCIONES	AMORTIZACIONES	SALDO FINAL
Inmovilizado en curso y anticipos 2300, 2310, 232, 233, 234, 235, 237, 2390	16.071.888,32	1.515.814,50			3.174.353,97			14.413.348,85
TOTAL	129.332.105,96	11.451.852,85	0,00	0,00	3.255.461,02	0,00	7.574.804,42	129.953.693,37

7. Inmovilizado intangible

DESCRIPCIÓN/Nº DE CUENTAS	SALDO INICIAL	ENTRADAS	AUMENTOS	SALIDAS	DISMINUCIONES	CORRECCIONES	AMORTIZACIONES	SALDO FINAL
Propiedad industrial e intelectual 203 (280) (290)	19.512,70							19.512,70
Aplicaciones Informáticas 206 (280) (290)	164.119,51						72.108,73	92.010,78
TOTAL	183.632,21	0,00	0,00	0,00	0,00	0,00	72.543,86	111.523,48

9. Activos financieros

Clases Categorías	Activos financieros a largo plazo			Activos financieros a corto plazo			Total
	Inversiones en patrimonio	Valores representativos de deuda	Otras inversiones	Inversiones en patrimonio	Valores representativos de deuda	Otras inversiones	
	2023	2023	2023	2023	2023	2023	
Créditos y partidas a cobrar						131.086,73	131.086,73
Inversiones mantenidas hasta el vencimiento	26.209,64						26.209,64
Activos financieros a valor razonable con cambio en resultados							0,00
Inversiones en entidades del grupo, multigrupo y asociadas	241.606,86						241.606,86
Activos financieros disponibles para la venta							0,00
TOTAL	267.816,50					131.086,73	398.903,23

10. Pasivos financieros

Identificación de deuda	T.I.E.	Deuda al 1 enero		Creaciones		Intereses devengados según T.I.E.		Intereses cancelados (7)	Diferencias de cambio		Disminuciones		Deuda al 31 diciembre	
		Coste amortizado (1)	Intereses explícitos (2)	Efectivo (3)	Gastos (4)	Explícitos (5)	Resto (6)		Del coste amortizado (8)	De intereses explícitos (9)	Valor contable (10)	Resultado (11)	Coste amortizado (12) = (1) + (3) - (4) + (6) + (8) - (10)	Intereses explícitos (13) = (2) + (5) - (7) + (9)
(1)		1.833.333,32									0,00		1.833.333,32	
(2)	1,17%	1.551.708,86									511.006,09		1.040.702,77	
(3)	1,414%	1.028.645,30									0,00		1.028.645,30	
(4)		243.750,47									81.250,17		162.500,30	
(5)		188.913,81									62.803,79		126.110,02	0,00
(6)	1,17%	550.184,50									181.277,20		368.907,30	
(7)	1,17%	183.110,46									44.982,01		138.128,45	
(8)	1,17%	410.964,58									135.397,87		275.566,71	
(9)	1,17%	165.742,17									40.715,40		125.026,77	
(10)		467.060,00									11.214,77		455.845,23	
(11)		1.353.266,18									8.462,41		1.344.803,77	
(12)		381.333,47									902,22		380.431,25	
(13)		131.931,72									3.851,37		128.080,35	
(14)		18.292,50											18.292,50	
(15)		1.752.660,80									81.711,32		1.670.949,48	
(16)				1.871.300,63							24.800,63	0,00	1.846.500,00	0,00
		10.260.898,14	0,00	1.871.300,63	0,00	0,00	0,00	0,00	0,00	0,00	1.188.375,25		10.943.823,52	

- (1) Préstamo del Ministerio de Educación-Comunidad de Madrid para el proyecto "Campus de Excelencia internacional UAM+CSIC" otorgado mediante Resolución del Ministerio de Educación del 26 de noviembre de 2009. Sin interés y plazo de amortización de quince años, incluidos tres de carencia.
- (2) Préstamo del Ministerio de Ciencia e Innovación y la Comunidad de Madrid de la ayuda del Programa INNOCAMPUS, en el marco del Programa Campus de Excelencia Internacional, concedida por el Ministerio mediante resolución del 10 de diciembre de 2010. Plazo de amortización de 15 años, incluidos tres de carencia, y a un tipo de interés fijo de 1,17 %.
- (3) Préstamo del Ministerio de Educación y la Comunidad de Madrid referente a la calificación de Campus de Excelencia Internacional a los proyectos de agregación, mediante resolución del Ministerio del 21 de octubre de 2010. Plazo de amortización de 15 años, incluidos tres de carencia, y a un tipo de interés fijo de 1,414 %.
- (4) Ayudas MINECO Proyecto PEP-020000-2009-5 (entidad beneficiaria anterior Fundación Parque Científico Madrid). Anualidad 2009. Nº Préstamo: P26580.
- (5) Ayudas MINECO Proyecto PEP-020000-2009-5 (entidad beneficiaria anterior Fundación Parque Científico Madrid). Anualidad 2010. Nº Préstamo: P35495.
- (6) Ayudas MINECO Proyecto PEP-420000-2010-2 (entidad beneficiaria anterior Fundación Parque Científico Madrid). Anualidad 2010. Nº Préstamo: P28248. Amortización de 15 años, tres años de carencia y tipo de interés fijo del 1,17 %.
- (7) Ayudas MINECO Proyecto PEP-420000-2010-2 (entidad beneficiaria anterior Fundación Parque Científico Madrid). Anualidad 2011. Nº Préstamo: P30169. Amortización de 15 años, tres años de carencia y tipo de interés fijo del 1,17 %.
- (8) Ayudas MINECO Proyecto PEP-010000-2010-6 (entidad beneficiaria anterior Fundación Parque Científico Madrid). Anualidad 2010. Nº Préstamo: P28245. Amortización de 15 años, tres años de carencia y tipo de interés fijo del 1,17 %.
- (9) Ayudas MINECO Proyecto PEP-010000-2010-6 (entidad beneficiaria anterior Fundación Parque Científico Madrid). Anualidad 2011. Nº Préstamo: P30167. Amortización de 15 años, tres años de carencia y tipo de interés fijo del 1,17 %.
- (10) Ayudas Programa estatal de investigación, desarrollo e innovación orientada a los retos de la sociedad, convocatoria 2015, modalidad 1: "Proyectos de I+D+" en el marco del Plan estatal de investigación científica y técnica y de innovación 2013-16. Resolución de 6 de mayo de 2016. Anticipos reembolsables financiados con fondos FEDER con fecha límite de amortización el 31-12-2023.
- (11) Ayudas a proyectos de I+D correspondientes a la convocatoria 2016 del Programa Estatal de Investigación, Desarrollo e Innovación Orientada a los Retos de la Sociedad, en el marco del Plan Estatal de Investigación Científica y Técnica y de Innovación 2013-2016. Anticipos reembolsables financiados con fondos FEDER con fecha límite de amortización el 31/12/2023 y 31/12/2025.
- (12) Ayudas a proyectos de I+D correspondientes a la convocatoria 2016, 2017 y 2018 del Programa Estatal de Investigación, Desarrollo e Innovación Orientada a los Retos de la Sociedad, en el marco del Plan Estatal de Investigación Científica y Técnica y de Innovación 2013-2016 y 2017-2020. Anticipos reembolsables financiados con fondos FEDER.
- (13) Ayudas a proyectos de I+D correspondientes a la convocatoria 2016, 2017 y 2018 del Programa Estatal de Investigación, Desarrollo e Innovación Orientada a los Retos de la Sociedad, en el marco del Plan Estatal de Investigación Científica y Técnica y de Innovación 2013-2016 y 2017-2020. Anticipos reembolsables financiados con fondos FEDER.
- (14) Ayudas a proyectos de I+D correspondientes a la convocatoria 2017 del Programa Estatal de Investigación, Desarrollo e Innovación Orientada a los Retos de la Sociedad, en el marco del Plan Estatal de Investigación Científica y Técnica y de Innovación 2017-2020. Anticipos reembolsables financiados con fondos FEDER.
- (15) Ayudas a «Proyectos de Generación de Conocimiento», en el marco del Programa Estatal para Impulsar la Investigación Científico-Técnica y su Transferencia, del Plan Estatal de Investigación Científica, Técnica y de Innovación 2021-2023. Anticipos reembolsables financiados con fondos FEDER.
- (16) Ayudas 2022 a PROYECTOS DE GENERACIÓN DE CONOCIMIENTO y a actuaciones para la formación de personal investigador predoctoral asociadas a dichos proyectos, en el marco del Programa Estatal para Impulsar la Investigación Científico-Técnica y su Transferencia, del Plan Estatal de Investigación Científica, Técnica y de Innovación 2021-2023.

Categorías Clases	Largo plazo			Corto plazo			Total
	Obligaciones y bonos	Deudas con entidades de crédito	Otras deudas	Obligaciones y bonos	Deudas con entidades de crédito	Otras deudas	
	2023	2023	2023	2023	2023	2023	
DEUDAS A COSTE AMORTIZADO			0,00			1.833.333,32	1.833.333,32
			523.717,91			516.984,86	1.040.702,77
			521.543,76			507.101,54	1.028.645,30
			81.250,13			81.250,17	162.500,30
			63.306,23			62.803,79	126.110,02
			185.509,15			183.398,15	368.907,30
			92.620,15			45.508,30	138.128,45
			138.584,68			136.982,03	275.566,71
			83.835,00			41.191,77	125.026,77
			455.845,23				455.845,23
			1.344.803,77				1.344.803,77
			380.431,25				380.431,25
			128.080,35				128.080,35
			18.292,50				18.292,50
			1.670.949,48				1.670.949,48
		1.846.500,00				1.846.500,00	
DEUDAS A VALOR RAZONABLE			62.128.753,65				62.128.753,65
TOTAL			69.664.023,24			3.408.553,93	73.072.577,17

No se relacionan los avales por considerarse de cuantía poco significativa (40.613,28 euros).

14. Transferencias, subvenciones y otros ingresos y gastos

14.1 Transferencias y subvenciones recibidas

El total derechos reconocidos netos que corresponden a transferencias y subvenciones corrientes recibidas en el año 2023, y que figura en las cuentas anuales, es de 174,8 millones de euros; las de capital ascienden a 63,0 millones de euros en el mismo período. El siguiente cuadro refleja los datos relevantes de aquellas cuyo importe es significativo.

Transferencias y subvenciones corrientes recibidas

CONCEDENTE	NIF	IMPORTE	FINALIDAD
CSIC	Q2818002D	420.037,36	Contribución gastos Campus
BANCO SANTANDER	A39000013	1.185.500,00	Convenio colaboración actividades UAM
COMUNIDAD DE MADRID	S7800001E	168.867,00	Funcionamiento del Consejo Social
COMUNIDAD DE MADRID	S7800001E	264.389,70	C.M. convenio Escuela Infantil
COMUNIDAD DE MADRID	S7800001E	5.352.178,75	Compensación Minoración Precios Públicos
SEPIE	Q2801566G	2.232.075,13	Programa Movilidad Estudiantes y Personal Erasmus
ACNUR	OT000000008733	438.387,09	Proyecto construyendo capacidades para jóvenes saharauis emprendedores
COMUNIDAD DE MADRID	S7800001E	158.668.624,38	Gastos de funcionamiento
FUNDACIÓN ESPAÑOLA PARA LA CIENCIA Y LA TECNOLOGÍA	G82999871	58.552,09	Convocatoria María de Guzmán. Ayuda para la Biblioteca UAM
MINISTERIO DE SANIDAD	S2827001E	300.000,00	Subvención para la financiación del incremento de plazas de Grado de Medicina
MINISTERIO DE CIENCIA E INNOVACIÓN	S2801395A	450.000,00	Transformación de contratos del Programa Ramón y Cajal
FUNDACION DE LA UAM FUAM	G80065279	589.936,00	Servicios científico técnicos ofrecidos por el Servicio Interdepartamental de Investigación
INSTITUT RAMON LLULL	S0800063J	43.224,23	Docencia de estudios catalanes en la UAM
MINISTERIO PARA LA TRANSICION ECOLOGICA Y EL RETO DEMOGRAFICO	S2801401G	35.272,22	Programa Campus Rural. Prácticas con ayuda al estudio OPE
UNICEF COMITE ESPAÑOL	G28382406	33.345,59	Convenio UAM
UNIVERSIDAD DE BOSTON	OT000000002962	62.478,00	Programa en Ciencia Universidad de Boston
FUNDACION ACS	G83129668	35.000,00	Convenio de colaboración Colegio J. L. Vives
COMUNIDAD DE MADRID	S7800001E	3.371.305,12	Incremento coste suministros energéticos
COMUNIDAD DE MADRID	S7800001E	380.882,24	Fondo Social para estudiantes
FUNDACION DE LA UAM FUAM	G80065279	199.428,35	Coste Contratos prof. asociados
UNIÓN EUROPEA	OT000000002819	516.225,50	Proyectos Erasmus+
		174.805.708,75	

Transferencias y subvenciones de capital recibidas

CONCEDENTE	NIF	IMPORTE	FINALIDAD
FUNDACION IMDEA ALIMENTACION	G84912724	150.000,00	Convenio Investigación
MINISTERIO DE CIENCIA E INNOVACIÓN	S2818001F	4.046.348,57	Programa FPI Formación Personal Investigador
UNIVERSIDAD DE VALENCIA	Q4618001D	145.302,00	Proyecto de Investigación
ACNUR OFICINA DE ALTO COMISARIO DE LAS NACIONES UNIDAS PARA LOS REFUGIADOS	OT000000008733	86.120,88	Proyecto ACNUR UAM Emprendimiento
AYUNTAMIENTO DE MADRID	P2807900B	170.000,00	Proyecto Incuba y Acelera UAM
AYUNTAMIENTO DE MADRID	P2807900B	139.596,61	Convenio Reducción Brecha Digital
BANCO DE SANTANDER	A39000013	200.000,00	Programa Movilidad Jóvenes Investigadores
COMUNIDAD DE MADRID	S7800001E	1.001.250,00	Obras y equipamientos
COMUNIDAD DE MADRID	S7800001E	268.054,72	Programa de investigación fondos Mecanismo de Recuperación y Resiliencia
COMUNIDAD DE MADRID	S7800001E	7.309.143,77	CM. Proyectos Investigación
FUNDACION BANCARIA LA CAIXA	G58899998	107.097,00	Proyecto de Investigación
FUNDACION BANCARIA LA CAIXA	G58899998	151.057,42	Programa Junior Leader
ASOCIACIÓN ESPAÑOLA FRENTE AL CÁNCER	G28197564	71.400,00	Apoyo a la Investigación
FUNDACION CRIS DE INVESTIGACION PARA VENCER EL CÁNCER	G86005253	250.000,00	Proyectos de Investigación
FUNDACION DE INVESTIGACION BIOMEDICA H. PUERTA DE HIERRO	G83726968	76.795,33	Proyecto de Investigación
FUNDACION DE INVESTIGACION ONCOLOGICA FERO	G62663661	80.000,00	XXIII edición Beca FERO
FUNDACIÓN UNIVERSIDA AUTÓNOMA DE MADRID	G80065279	810.448,92	Retenciones de Proyectos 2022
FUNDACIÓN UNIVERSIDA AUTÓNOMA DE MADRID	G80065279	151.376,20	Proyectos UAM
INSTITUTO DE SALUD CARLOS III	S2818001F	1.093.781,16	Proyectos de Investigación
MELANOMA RESEARCH ALLIANCE	OT000000009885	76.487,91	Proyecto de Investigación
MINISTERIO DE CIENCIA E INNOVACIÓN	S2801395A	14.536.627,95	Programa Investigación Universitaria
MINISTERIO DE INDUSTRIA TURISMO Y COMERCIO	S2800214E	131.900,00	Proyecto de Investigación Plan Mecanismo de Recuperación y Resiliencia
MINISTERIO DE CIENCIA E INNOVACIÓN	S2801395A	1.632.577,88	Programa Ramón y Cajal
FUNDACION RAMON ARECES	G28459311	138.265,00	Proyectos de Investigación
MINISTERIO DE CIENCIA E INNOVACIÓN	S2801395A	1.467.962,39	Programa Ramón y Cajal y Juan de la Cierva (PlanMRR)
MINISTERIO DE CIENCIA E INNOVACIÓN	S2801395A	155.749,45	Contratos Postdoctorales Juan de la Cierva
MINISTERIO DE CIENCIA E INNOVACIÓN	S2801395A	9.714.915,10	Proyectos de Investigación Plan Mecanismo de Recuperación y Resiliencia
MINISTERIO DE SANIDAD	S2827001E	1.310.002,00	Financiación del incremento de plazas de Grado de Medicina.
MINISTERIO DE UNIVERSIDADES Y FORMACIÓN PROFESIONAL	S2832001H	2.679.944,54	Ayudas FPU Formación Profesorado Universitario
MINISTERIO DE UNIVERSIDADES Y FORMACIÓN PROFESIONAL	S2832001H	5.499.937,00	Ayudas para la recualificación del sistema universitario español para 2022-2023

CONCEDENTE	NIF	IMPORTE	FINALIDAD
MINISTERIO DE UNIVERSIDADES Y FORMACIÓN PROFESIONAL	S2832001H	308.546,00	Ayudas Beatriz Galindo
UNIÓN EUROPEA	OT000000002819	7.089.634,54	Proyectos europeos
UNIVERSIDAD COMPLUTENSE DE MADRID	Q2818014I	1.838.275,00	Convenio CM, UCM y UAM. Plan Complementario de Materiales Avanzados (Plan MRR)
UNIVERSIDADE NOVA DE LISBOA	PT501559094	101.310,00	Proyecto de Investigación

62.989.907,34

14.2 Transferencias y subvenciones concedidas

El siguiente cuadro relaciona las transferencias y subvenciones más significativas del ejercicio 2023. Para cada una de ellas se incluye la información requerida en el vigente Plan de Contabilidad.

Interesado	Importe	NORMATIVA	FINALIDAD
FUAM	144.930,00 €	Encargo a la FUAM para la gestión de las actividades de promoción de la UAM dirigidas a estudiantes preuniversitarios y de desarrollo	Acciones y Programas de Captación y difusión de las enseñanzas
varios perceptores	345.765,95 €	Convocatoria Ayudas Fondo social para estudiantes y otras acciones curso 2022/23	Ayudas Fondo Social
varios perceptores	4.831,92 €	Convocatoria Premios Profesor Javier Martínez	Adquisición de cuatro ordenadores portátiles a los estudiantes premiados en los grados de la EPS
varios perceptores	930,56 €	Resolución Ayudas para Congresos 20-10-23	Ayudas a Innovación Docente
varios perceptores	430,00 €	Convocatoria De Ayudas Para Congresos De Innovación Educativa Universitaria	Ayudas a Formación Docente
varios perceptores	11.228,00 €	Convocatoria de Ayudas para la participación en Congresos de Investigación 5ª Convocatoria, Julio 2022	Proyectos de Mejora (Reversión del canon de títulos propios)
varios perceptores	10.000,00 €	Convocatoria Becas para Master IUEM Curso 2022-2023	Ayuda Máster IUEM
FUAM	5.262.640,31 €	Transferencia sobre los Ingresos Títulos Propios	Títulos Propios
FUNDACION TEOFILO HERNANDO	321.303,00 €	Transferencia sobre los Ingresos Títulos Propios	Títulos Propios
varios perceptores	512.498,44 €	Becas de intercambio Santander - CEAL	Ayuda de movilidad internacional
varios perceptores	129.583,25 €	Ayudas Económicas Para Movilidad De Estudiantes En Programas Internacionales	Organización movilidad Erasmus

Interesado	Importe	NORMATIVA	FINALIDAD
varios perceptores	101.505,00 €	Programa Erasmus+ KA131 Docencia: ayuda para movilidad	Movilidad personal Erasmus docencia
varios perceptores	2.258.375,00 €	Programa Erasmus+ KA131 proyecto 2021. Movilidad de estudiantes para estudios (SMS)	Movilidad estudiantes Erasmus estudios
varios perceptores	41.235,00 €	Programa Erasmus+ KA131 proyecto 2021. Movilidad de personal para formación (STT)	Movilidad personal Erasmus formación
varios perceptores	276.327,00 €	Programa Erasmus KA131 proyecto 2022. Movilidad de estudiantes para prácticas (SMP)	Movilidad estudiantes Erasmus prácticas
varios perceptores	135.063,42 €	Erasmus Mundus	EUROSUD - Ayuda de matrícula a estudiantes extranjeros para participar en el curso español UAM.
varios perceptores	227.468,00 €	Erasmus +K107 y K171. Movilidad Extracomunitaria	Ayuda de movilidad concedida a estudiantes y personal de la UAM
varios perceptores	36.000,00 €	Becas Santander Erasmus	Ayudas concedidas por el Programa de Becas Santander Erasmus
varios perceptores	7.134,56 €	Convocatoria de Ayudas Económicas del Programa de Movilidad Convenios Internacionales - Curso Académico 2022/2023-	Ayuda a la movilidad internacional a través de Convenios Internacionales
varios perceptores	13.095,00 €	Nuevo Programa con la Boston University y la Facultad de Ciencias, becas para asistencia de estudiante	Ayuda de manutención y seguro de asistencia en viaje durante su movilidad internacional en el curso 2023/24
varios perceptores	78.255,59 €	Convenio Cátedras UAM-UNAM Grupo Santander	Ayuda de movilidad de Convenios Internacionales patrocinada por el programa Banco Santander
FUAM	123.994,76 €	Encargo a la FUAM -Programa Study Abroad	Cursos para las instituciones internacionales con las que tiene acuerdos la UAM
FUAM	301.086,44 €	Encargo a la FUAM -Instituto Confucio de Madrid	Estudio Chino, preparar y realizar exámenes oficiales HSK
varios perceptores	21.117,25 €	Convocatoria 2023 para Actividades de Internacionalización	Ayudas para actividades de internacionalización
varios perceptores	24.775,00 €	Convocatoria de ayudas económicas al estudiantado de la UAM para la práctica deportiva	Ayudas al Área de Deporte y Competición
FUAM	266.120,85 €	Encargo a la FUAM -Residencia "La Cristalera"	Promoción de actividades en "La Cristalera"
UNICA AISBL	271.880,00 €	Fundaciones y Asociaciones- UNICA AISBL	Pago de cuotas anuales de varias asociaciones y fundaciones
UAM PAGO DE HABERES	98.968,65 €	Programa de Prácticas Curriculares con Ayuda al Estudio	Ayuda al estudio OPE grado/posgrado
FUAM	76.299,00 €	Encargo a la FUAM para la gestión económica y administrativa del programa Observatorio de Empleabilidad UAM	Observatorio de Empleabilidad UAM
FUAM	156.775,96 €	Encargo a la FUAM para la gestión económica, administrativa y de la gestión del programa AlumniUAM	Programa AlumniUAM

Interesado	Importe	NORMATIVA	FINALIDAD
FUAM	250.763,69 €	Encargo para gestión del Ciclo de Grandes Autores e Intérpretes de la Música	Ciclo grandes autores
varios perceptores	8.975,52 €	Convocatoria de Ayudas para la Realización de Másteres Oficiales en la EPS (2022-23)	Ayudas de matrícula para los másteres oficiales de la EPS durante el curso 2022-23
varios perceptores	18.426,28 €	Programa de Ayudas para la Difusión de la Actividad Investigadora de alumnado de Grado y Posgrado Convocatoria 2023	Ayudas actividad investigadora
varios perceptores	11.549,61 €	Ayudas Económicas a la investigación. (Normativa aprobada por la Comisión de Investigación en reunión celebrada el día 13 de septiembre de 2022)	Ayudas para Congresos, edición tesis, traducción...
varios perceptores	7.000,00 €	Conferencia de Consejos Sociales de las Universidades Españolas	Pago Cuota participación
varios perceptores	70.000,00 €	Transferencias del Consejo Social a familias e instituciones sin fines de lucro en el año 2022	Desarrollo de Proyectos
CONFERENCIA ESTATAL DE DEFENSORES UNIVERSITARIOS	225,00 €	Oficina Defensor	Cuota anual socio Conferencia Estatal Defensores Universitarios 2023
FUAM	59.175,26 €	Convocatoria de Ayudas de la UAM para Prácticas Externas Curriculares en Cooperación al Desarrollo	FUAM. 2023. Encargo para la gestión de las actividades de Responsabilidad social
varios perceptores	321.393,13 €	Convocatoria de Ayudas de la UAM para Prácticas Externas Curriculares en Cooperación al Desarrollo	ACNUR 2023
varios perceptores	15.267,00 €	Convocatoria de Ayudas de la UAM para Prácticas Externas Curriculares en Cooperación al Desarrollo	UNICEF 2022
FUAM	40.000,00 €	Encargo para la gestión de las actividades de Compromiso Social y Sostenibilidad	Programa para personas con discapacidad
varios perceptores	24.150,28 €	Convocatoria de Ayudas de la UAM para Prácticas Externas Curriculares en Cooperación al Desarrollo	Voluntariado para Programa Prácticas Cooperación al Desarrollo 2022/2023.
Julia Victoria Dirr	2.016,00 €	INJUVE 2022/2023. Programa de Voluntariado con jóvenes con discapacidad y adultos mayores	Programa Juventud en Acción
FUAM	15.131,57 €	FUAM. 2023. Encargo para la gestión de las actividades de Compromiso Social y Sostenibilidad	Gestión de las actividades de Compromiso Social y Sostenibilidad.
varios perceptores	32.376,03 €	Convocatorias estudiantes refugiados 2022/2022	Ayudas a Estudiantes refugiados 2022/2023
FUAM	13.999,45 €	Encargo para la gestión de actividades de cooperación y equidad.	Proyecto de acompañamiento para reducir la brecha digital en los distritos del sur y del este de Madrid

Interesado	Importe	NORMATIVA	FINALIDAD
FUAM	69.831,00 €	Encargo a la FUAM para la gestión económica, administrativa y de promoción de la actividad clínica del CPA	Centro de Psicología Aplicada
varios perceptores	34.817,10 €	Convocatoria del Programa Acciones de Cooperación Agenda 2030	Acciones de Cooperación. Agenda 2030
FUAM	200.267,27 €	Encargo a medio propio de la UAM a la FUAM para la gestión económica y administrativa y de promoción del SIdI	Actividades de gestión encargadas a la FUAM del ejercicio 2023. SIdI
FUAM	500,00 €	Patrocinio del Centro de Micro-Análisis de Materiales del curso Iniciación a la ciencia profesional	CMAM FOR 002 23 Patrocinio de curso de formación continua 729678
varios perceptores	3.371,39 €	Servicio de Publicaciones	Cuota anual por pertenencia a la UNE, otras Publicaciones
FUAM	167.394,00 €	Encargo a la FUAM para la gestión del Programa Emprendimiento	Programa UAM Emprende
FUNDACION PARQUE CIENTIFICO DE MADRID	13.589,00 €	Acuerdo con la Fundación Parque científico	Liquidación de las cuotas correspondientes a los préstamos que sirvieron para financiar la dotación de equipamiento de plataformas científicas
ASOCIACION PARA EL FOMENTO DE LA INNOVACION DE MADRID NORTE	33.000,00 €	InNorMadrid y EIT Food	Cuota 2023 InNorMadrid
FUAM	15.016.661,30	Encargo a la FUAM para la gestión económica y administrativa de las actividades de innovación y transferencia de conocimiento de la UAM	Gestión actividades encargadas FUAM innovación y transferencia del conocimiento

15. Provisiones y contingencias

PGCP	Naturaleza obligación asumida	Saldo inicial	Aumentos	Disminuciones	Saldo final
1420	Premio jubilación personal UAM	23.818.678,20	0,00	0,00	23.818.678,20
1421	Litigios contenciosos administrativos, laborales y fiscales	1.934.446,80		1.570.706,49	363.740,31
1421	50% de probabilidad riesgo sanción Juzgado de lo social Nº 14 de Madrid	60.010,00		0,00	60.010,00
1421	Inspección IVA 2013	653.991,36	0,00	0,00	653.991,36
1421	Inspección IVA 2014	955.126,61	0,00		955.126,61
1421	Inspección IVA 2015-2016	2.809.311,06	0,00		2.809.311,06
	Subtotal	6.412.885,83	0,00	1.570.706,49	4.842.179,34
	Total	30.231.564,03	0,00	1.570.706,49	28.660.857,54

La provisión más significativa proviene del acuerdo que las universidades públicas de Madrid suscribieron con los sindicatos más representativos, en el año 1999, sobre fomento del empleo y jubilación.

Para cuantificar el importe de la provisión la Universidad ha venido encargando la realización anual de un cálculo actuarial; la cifra consignada se corresponde con las obligaciones acumuladas a 31 de diciembre de 2012.

A partir del año 2013 las leyes de presupuestos de la Comunidad de Madrid han establecido la suspensión de los acuerdos en materia de acción social, razón por la que el importe de la provisión no se ha modificado desde entonces.

16. Información sobre medio ambiente

16.1 Gastos incurridos en el ejercicio para la protección y mejora del medioambiente:

Adecuación de espacios para una mayor eficiencia energética	56.357,15
Sistemas de climatización eficientes	24.816,74
Conservación y mantenimiento de jardines y zonas verdes	572.785,58
Retirada, transporte y eliminación de residuos	40.485,32
Oficina de sostenibilidad	9.808,89
Puntos de recarga de vehículos eléctricos	76.120,43

16.2 Inversiones realizadas durante el ejercicio por razones medioambientales

No se han realizado inversiones que tengan esta consideración

20. Operaciones no presupuestarias de tesorería

Estado de deudores no presupuestarios							
Concepto	Descripción	Saldo a 1 de enero	Modificac. al saldo inicial	Cargos realizados en el ejercicio	Total Deudores	Abonos realizados en el ejercicio	Deudores pendientes de cobro a 31 de diciembre
310003	Fianzas constituidas a corto y largo plazo	12.966,94		196.504,00	209.470,94	0	209.470,94
310005	Pagos duplicados o excesivos	190.798,96	0,00	228.521,27	419.320,23	277.542,76	141.777,47
310009	Provisión de fondos pendientes de justificar	58.449,76	0,00	0,00	58.449,76	0,00	58.449,76
310010	Hacienda Pública Deudora por IVA	6.421.313,23	0,00	3.109.771,40	9.531.084,63	2.007.821,60	7.523.263,03

Estado de deudores no presupuestarios							
Concepto	Descripción	Saldo a 1 de enero	Modificac. al saldo inicial	Cargos realizados en el ejercicio	Total Deudores	Abonos realizados en el ejercicio	Deudores pendientes de cobro a 31 de diciembre
310012	Deudores por IVA repercutido	1.147.288,37	0,00	613.250,25	1.760.538,62	554.380,50	1.206.158,12
310024	Anticipos licencia de obras a cargo del adjudicatario	9.534,21	0,00	0,00	9.534,21	0,00	9.534,21
310044	Inversiones financieras temporales	0,00	0,00	45.000.000,00	45.000.000,00	45.000.000,00	0,00
310099	Anticipos Universidad Complutense Parque Científico de Madrid	1.524.891,93	0,00	0,00	1.524.891,93	0,00	1.524.891,93
310138	Bonos transporte personal UAM	936,04	0,00	0,00	936,04	0,00	936,04
311006	Pagos pendientes de aplicación	-1.495.171,92	0,00	35.959.316,81	34.464.144,89	34.760.130,65	-295.985,76
350004	Provisión de fondos. Anticipos de Caja Fija	3.852.000,00	0,00	650.000,00	4.502.000,00	0,00	4.502.000,00
390001	Hacienda Pública IVA soportado	2.185.222,48	0,00	3.980.775,00	6.165.997,48	4.617.493,38	1.548.504,10
	Totales	13.908.230,00	0,00	89.738.138,73	103.646.368,73	87.217.368,89	16.428.999,84

En el apartado Deudores y otras cuentas a cobrar del Balance, se incluye el de Administraciones Públicas, que corresponde a los deudores extrapresupuestarios, Hacienda Pública Deudora por IVA e IVA soportado. El saldo de Hacienda Pública Deudora por IVA incluye el IVA deducido por la Universidad en los años 2013, 2014, 2015 y 2016, por importe de 4,4 millones de euros. Tras los procedimientos de inspección llevados a cabo por la Agencia Estatal de Administración Tributaria, se han firmado distintas actas en disconformidad y presentados recursos fundamentados en la total deducibilidad del IVA en investigación, y en el cálculo del porcentaje a aplicar en la regla de prorrata. En tanto no se resuelvan estos recursos, estas cantidades seguirán constando en el epígrafe de deudores.

Se advierte que el saldo negativo que presenta la cuenta de pagos pendientes de aplicación se debe al efecto provocado por documentos de la nómina del mes de diciembre que se pagan en enero del siguiente ejercicio.

Estado de acreedores no presupuestarios							
Concepto	Descripción	Saldo a 1 de enero	Modificac al saldo inicial	Abonos realizados en el ejercicio	Total Acreedores	Cargos realizados en el ejercicio	Acreedores pendientes de cobro a 31 de diciembre
320001	IRPF Impuesto rendimientos trabajo personal	4.453.806,56	0,00	37.519.674,35	41.973.480,91	37.454.366,47	4.519.114,44
320004	Cuota Derechos Pasivos	5.824,80	0,00	1.216.083,17	1.221.907,97	1.216.083,17	5.824,80

Estado de acreedores no presupuestarios							
Concepto	Descripción	Saldo a 1 de enero	Modificac al saldo inicial	Abonos realizados en el ejercicio	Total Acreedores	Cargos realizados en el ejercicio	Acreedores pendientes de cobro a 31 de diciembre
320005	Cuota del trabajador de la seguridad social	662.467,58	0,00	7.464.364,95	8.126.832,53	7.440.460,31	686.372,22
320006	Retenciones judiciales	12.380,81	0,00	0,00	12.380,81	0,00	12.380,81
320007	Retenciones proveedores embargos créditos	0,00	0,00	626,75	626,75	626,75	0,00
320008	Muface	275,43	0,00	751.996,38	752.271,81	751.996,38	275,43
320016	Ingresos duplicados o excesivos	188.131,93	0,00	180.153,00	368.284,93	124.960,39	243.324,54
320019	Acreedores IVA soportado	1.790.506,13	0,00	3.988.602,17	5.779.108,30	4.601.496,77	1.177.611,53
320051	Seguro Escolar	0,00	0,00	26.985,28	26.985,28	26.985,28	0,00
320052	Depósitos varios	288.116,07	0,00	68.092,80	356.208,87	20.400,00	335.808,87
320099	Anticipos MCYT Parque Científico-Universidad Complutense	-0,01	0,00	0,00	-0,01	0,00	-0,01
320100	Becas movilidad Fundación Caja Madrid	18.000,00	0,00	0,00	18.000,00	0,00	18.000,00
320120	PROYECTOS COLABORADORES	5.690.130,31	0,00	8.556.088,70	14.246.219,01	13.172.424,94	1.073.794,07
320150	Retención garantía de contrato	73.125,17	0,00	231.630,10	304.755,27	36.344,73	268.410,54
320999	Devolución de transferencias	650,00	0,00	84.581,77	85.231,77	82.481,77	2.750,00
391001	Hacienda Pública IVA repercutido	332,89	0,00	1.505.432,51	1.505.765,40	1.505.796,95	-31,55
399999	HP IVA repercutido ISP	20.969,41	0,00	879.166,25	900.135,66	900.301,30	-165,64
	Totales	13.204.717,08	0,00	62.473.478,18	75.678.195,26	67.334.725,21	8.343.470,05

21. Contratación administrativa. Procedimientos de adjudicación

Tipo de contrato	Procedimiento abierto		Procedimiento restringido		Procedimiento negociado		Diálogo competitivo	Adquisición directa	Total
	Multiplicidad de criterios	Único criterio	Multiplicidad de criterios	Único criterio	Con publicidad	Sin publicidad			
De obras	608.635,87	0,00	0,00	0,00	0,00	477.310,65	0,00	347.754,01	1.433.700,53
De suministro	2.078.406,89	1.774.792,44	0,00	0,00	0,00	0,00	0,00	4.215.255,92	8.068.455,25
De servicios	7.803.477,75	189.051,99	0,00	0,00	0,00	491.775,86	0,00	1.223.625,86	9.707.931,46
De concesión de obra pública	0,00	0,00	0,00	0,00	0,00	0,00	0,00	0,00	0,00
De concesión de servicios	0,00	0,00	0,00	0,00	0,00	0,00	0,00	0,00	0,00

Tipo de contrato	Procedimiento abierto		Procedimiento restringido		Procedimiento negociado		Diálogo competitivo	Adquisición directa	Total
	Multiplicidad de criterios	Único criterio	Multiplicidad de criterios	Único criterio	Con publicidad	Sin publicidad			
De colaboración entre el sector público y el sector privado	0,00	0,00	0,00	0,00	0,00	0,00	0,00	0,00	0,00
De carácter administrativo especial	0,00	0,00	0,00	0,00	0,00	0,00	0,00	120.813,74	120.813,74
Patrimoniales		3.950,00		0,00	0,00	0,00	0,00	0,00	3.950,00
TOTAL	10.490.520,51	1.967.794,43	0,00	0,00	0,00	969.086,51	0,00	5.907.449,53	19.334.850,98

Prórrogas Suministro:	Único criterio:	397.348,80	Varios criterios:	317.081,88		714.430,68
------------------------------	------------------------	------------	--------------------------	------------	--	------------

Prórrogas Servicios:	Único criterio:	114.305,78	Varios criterios:	1.654.850,81		1.769.156,59
-----------------------------	------------------------	------------	--------------------------	--------------	--	--------------

23. Información presupuestaria

23.1 Presupuesto corriente

1. Presupuesto de gastos

Modificaciones presupuestarias

Partida Presupuestaria	Descripción	Transferencias de crédito		Incorporación de remanente de crédito	Crédito generado por ingresos	Total Modificaciones
		Positivas	Negativas			
Capítulo 1	Gastos de personal	8.275.357,57	5.527.337,39	448.383,55	727.567,59	3.923.971,32
Capítulo 2	Gastos corrientes en bienes y servicios	1.611.186,37	4.470.351,43	1.778.376,08	722.530,54	-358.258,44
Capítulo 3	Gastos financieros	0,00	0,00	0,00	0,00	0,00
Capítulo 4	Transferencias corrientes	469.646,60	397.395,72	3.391.164,62	92.215,47	3.555.630,97
Capítulo 6	Inversiones reales	188.931,98	150.037,98	82.530.507,86	178.578,74	82.747.980,60
Capítulo 7	Transferencias de capital	0,00	0,00	0,00	0,00	0,00
Capítulo 8	Activos financieros	0,00	0,00	0,00	0,00	0,00
Capítulo 9	Pasivos financieros	0,00	0,00	0,00	0,00	0,00
TOTAL		10.545.122,52	10.545.122,52	88.148.432,11	1.720.892,34	89.869.324,45

Remanentes de crédito

Partida Presupuestaria	Descripción	Remanente comprometido	Remanente no comprometido	Total remanente de crédito
Capítulo 1	Gastos de personal	61.057,64	916.007,28	977.064,92
Capítulo 2	Gastos corrientes en bienes y servicios	5.089.672,44	8.681.302,58	13.770.975,02
Capítulo 3	Gastos financieros	0,00	16.760,79	16.760,79
Capítulo 4	Transferencias corrientes	3.000,00	4.272.941,83	4.275.941,83
	Total operaciones corrientes	5.153.730,08	13.887.012,48	19.040.742,56
Capítulo 6	Inversiones reales	1.440.019,44	110.838.548,03	112.278.567,47
Capítulo 7	Transferencias de capital	0,00	27.136,70	27.136,70
	Total operaciones de capital	1.440.019,44	110.865.684,73	112.305.704,17
	Total operaciones no financieras	6.593.749,52	124.752.697,21	131.346.446,73
Capítulo 8	Activos financieros	0,00	202.752,04	202.752,04
Capítulo 9	Pasivos financieros	0,00	252,68	252,68
	Total operaciones financieras	0,00	203.004,72	203.004,72
TOTAL		6.593.749,52	124.955.701,93	131.549.451,45

Ejecución de proyectos de inversión (sin operaciones)

2. Presupuesto de ingresos

a) Proceso de gestión de los ingresos públicos

1. Derechos anulados

Aplicación presupuestaria	Descripción	Anulación de liquidaciones	Aplazamiento y fraccionamiento	Devolución de Ingresos	Total Derechos Anulados
Art. 31	Precios Públicos	18.411,50	5.220.294,66	1.166.634,55	6.405.340,71
Art. 32	Otros ingresos prestación servicios	65.660,65	3.472,00	7.423,61	76.556,26
Art. 33	Venta de Bienes	705,18	0,00	0,00	705,18
Art. 38	Reintegros operaciones corrientes	0,00	0,00	3.697,69	3.697,69
Art. 39	Otros ingresos	90.053,36	599,07	30.129,35	120.781,78
Cap. 3	Tasas, Precios Públicos y otros ingresos	174.830,69	5.224.365,73	1.207.885,20	6.607.081,62
Art. 40	De la Admón. del Estado	0,00	0,00	76.347,00	76.347,00
Art. 41	De Organismos Autónomos Administrativos	0,00	0,00	0,00	0,00
Art. 45	De Comunidades Autónomas	0,00	0,00	3.476,92	3.476,92
Art.46	De Corporaciones Locales	0,00	0,00	0,00	0,00
Art. 47	De Empresas Privadas	0,00	0,00	0,00	0,00
Art. 48	De Familias e instituciones sin fines de lucro	0,00	0,00	0,00	0,00
Art. 49	Del exterior	0,00	0,00	396.717,00	396.717,00
Cap. 4	Transferencias corrientes	0,00	0,00	476.540,92	476.540,92
Cap. 5	Ingresos Patrimoniales	0,00	0,00	0,00	0,00
Art. 68	Reintegros de operaciones de capital	0,00	0,00	4.184,36	4.184,36
Cap. 6	Enajenación de inversiones reales	0,00	0,00	4.184,36	4.184,36
Art. 70	De la Admón. del Estado	0,00	0,00	3.505.338,54	3.505.338,54
Art. 71	De Organismos Autónomos Administrativos	0,00	0,00	10.000,00	10.000,00
Art. 72	De la Seguridad Social	0,00	0,00	19.702,94	19.702,94
Art. 74	De Empresas Públicas y otros entes públicos	0,00	0,00	0,00	0,00
Art. 75	De Comunidades Autónomas	0,00	0,00	825.825,40	825.825,40
Art. 76	De Corporaciones Locales	0,00	0,00	0,00	0,00
Art. 77	De Empresas Privadas	0,00	0,00	244.527,01	244.527,01
Art. 78	De Familias e instituciones sin fines de lucro	0,00	0,00	726.455,50	726.455,50
Art. 79	Del exterior	0,00	0,00	1.372.688,58	1.372.688,58
Cap. 7	Transferencias de capital	0,00	0,00	6.704.537,97	6.704.537,97
Cap. 8	Activos financieros	0,00	0,00	0,00	0,00
Art. 91	Préstamos recibidos en moneda nacional	0,00	0,00	174.427,30	174.427,30
Cap. 9	Pasivos financieros	0,00	0,00	174.427,30	174.427,30
TOTAL		174.830,69	5.224.365,73	8.567.575,75	13.966.772,17

2. Derechos cancelados

Aplicación presupuestaria	Descripción	Cobros en especie	Insolvencias	Otras causas	Total Derechos Cancelados
Art. 31	Precios Públicos	0,00	0,00	0,00	0,00
Art. 32	Otros ingresos prestación servicios	0,00	0,00	0,00	0,00
Art.. 33	Venta de Bienes	0,00	0,00	0,00	0,00
Art. 38	Reintegros operaciones corrientes	0,00	0,00	0,00	0,00
Art. 39	Otros ingresos	0,00	0,00	36.479,34	36.479,34
Cap. 3	Tasas, Precios Públicos y otros ingresos	0,00	0,00	36.479,34	36.479,34
Art. 40	De la Admón. del Estado	0,00	0,00	0,00	0,00
Art. 41	De Organismos Autónomos Administrativos	0,00	0,00	0,00	0,00
Art. 45	De Comunidades Autónomas	0,00	0,00	0,00	0,00
Art.46	De Corporaciones Locales	0,00	0,00	0,00	0,00
Art. 47	De Empresas Privadas	0,00	0,00	0,00	0,00
Art. 48	De Familias e instituciones sin fines de lucro	0,00	0,00	0,00	0,00
Art. 49	Del exterior	0,00	0,00	0,00	0,00
Cap. 4	Transferencias corrientes	0,00	0,00	0,00	0,00
Cap. 5	Ingresos Patrimoniales	0,00	0,00	0,00	0,00
Art. 68	Reintegros de operaciones de capital	0,00	0,00	0,00	0,00
Cap. 6	Enajenación de inversiones reales	0,00	0,00	0,00	0,00
Art. 70	De la Admón. del Estado	0,00	0,00	0,00	0,00
Art. 71	De Organismos Autónomos Administrativos	0,00	0,00	0,00	0,00
Art. 72	De la Seguridad Social	0,00	0,00	0,00	0,00
Art. 74	De Empresas Públicas y otros entes públicos	0,00	0,00	0,00	0,00
Art. 75	De Comunidades Autónomas	0,00	0,00	0,00	0,00
Art. 76	De Corporaciones Locales	0,00	0,00	0,00	0,00
Art. 77	De Empresas Privadas	0,00	0,00	0,00	0,00
Art. 78	De Familias e instituciones sin fines de lucro	0,00	0,00	0,00	0,00
Art. 79	Del exterior	0,00	0,00	0,00	0,00
Cap. 7	Transferencias de capital	0,00	0,00	0,00	0,00
Cap. 8	Activos financieros	0,00	0,00	0,00	0,00
Art. 91	Préstamos recibidos en moneda nacional	0,00	0,00	0,00	0,00
Cap. 9	Pasivos financieros	0,00	0,00	0,00	0,00
TOTAL		0,00	0,00	36.479,34	36.479,34

3. Recaudación neta

Aplicación presupuestaria	Descripción	Recaudación total	Devolución de Ingresos	Recaudación neta
Art. 31	Precios Públicos	44.856.227,23	1.166.634,55	43.689.592,68
Art. 32	Otros ingresos prestación servicios	21.970.114,73	7.423,61	21.962.691,12
Art.. 33	Venta de Bienes	23.048,45	0,00	23.048,45
Art. 38	Reintegros operaciones corrientes	75.341,07	3.697,69	71.643,38
Art. 39	Otros ingresos	1.590.444,98	30.129,35	1.560.315,63
Cap. 3	Tasas, Precios Públicos y otros ingresos	68.515.176,46	1.207.885,20	67.307.291,26
Art. 40	De la Admón. del Estado	3.017.347,35	76.347,00	2.941.000,35

Aplicación presupuestaria	Descripción	Recaudación total	Devolución de Ingresos	Recaudación neta
Art. 41	De Organismos Autónomos Administrativos	10.000,00	0,00	10.000,00
Art.44	De Empresas Públicas y otros entes públicos	11.040,00	0,00	11.040,00
Art. 45	De Comunidades Autónomas	159.498.763,32	3.476,92	159.495.286,40
Art.46	De Corporaciones Locales	27.479,00	0,00	27.479,00
Art. 47	De Empresas Privadas	1.240.500,00	0,00	1.240.500,00
Art. 48	De Familias e instituciones sin fines de lucro	370.321,86	0,00	370.321,86
Art. 49	Del exterior	1.268.451,02	396.717,00	871.734,02
Cap. 4	Transferencias corrientes	165.443.902,55	476.540,92	164.967.361,63
Art. 52	Intereses de depósitos	1.506.038,11	0,00	1.506.038,11
Art. 55	Productos de concesiones administrativas	192.770,60	0,00	192.770,60
Cap. 5	Ingresos Patrimoniales	1.698.808,71	0,00	1.698.808,71
Art. 68	Reintegros de operaciones de capital	61.369,73	4.184,36	57.185,37
Cap. 6	Enajenación de inversiones reales	61.369,73	4.184,36	57.185,37
Art. 70	De la Admón. del Estado	44.461.845,61	3.505.338,54	40.956.507,07
Art. 71	De Organismos Autónomos Administrativos	56.012,24	10.000,00	46.012,24
Art. 72	De la Seguridad Social	1.113.484,10	19.702,94	1.093.781,16
Art. 75	De Comunidades Autónomas	10.787.402,47	825.825,40	9.961.577,07
Art. 76	De Corporaciones Locales	315.596,61	0,00	315.596,61
Art. 77	De Empresas Privadas	373.901,30	244.527,01	129.374,29
Art. 78	De Familias e instituciones sin fines de lucro	2.816.845,60	726.455,50	2.090.390,10
Art. 79	Del exterior	7.871.375,18	1.372.688,58	6.498.686,60
Cap. 7	Transferencias de capital	67.796.463,11	6.704.537,97	61.091.925,14
Art. 83	Reintegros de préstamos	320.912,55	0,00	320.912,55
Cap. 8	Activos financieros	320.912,55	0,00	320.912,55
Art. 91	Préstamos recibidos en moneda nacional	1.871.300,63	174.427,30	1.696.873,33
Cap. 9	Pasivos financieros	1.871.300,63	174.427,30	1.696.873,33
TOTAL		305.707.933,74	8.567.575,75	297.140.357,99

Devoluciones de ingresos

Aplicación presupuestaria	Descripción	Pendientes de Pago a 31 de diciembre	Modificación saldo inicial y anulaciones	Reconocidas en el ejercicio	Total devoluciones reconocidas	Prescripciones	Pagadas en el ejercicio	Pendientes de Pago a 31 de diciembre
Art. 31	Precios Públicos	8.358,22		1.294.734,69	1.303.092,91	0,00	1.166.634,55	136.458,36
Art. 32	Otros ingresos prestación servicios	0,00	0,00	7.423,61	7.423,61	0,00	7.423,61	0,00
Art. 38	Reintegros operaciones corrientes	0,00	0,00	3.697,69	3.697,69	0,00	3.697,69	0,00
Art. 39	Otros ingresos	893,91	0,00	29.235,44	30.129,35	0,00	30.129,35	0,00
Cap. 3	Tasas, Precios Públicos y otros ingresos	9.252,13	0,00	1.335.091,43	1.344.343,56	0,00	1.207.885,20	136.458,36

Aplicación presupuestaria	Descripción	Pendientes de Pago a 31 de diciembre	Modificación saldo inicial y anulaciones	Reconocidas en el ejercicio	Total devoluciones reconocidas	Prescripciones	Pagadas en el ejercicio	Pendientes de Pago a 31 de diciembre
Art. 40	De la Admón. del Estado	0,00	0,00	76.347,00	76.347,00	0,00	76.347,00	0,00
Art. 45	De Comunidades Autónomas	0,00	0,00	6.143,58	6.143,58	0,00	3.476,92	2.666,66
Art. 48	De Familias e instituciones sin fines de lucro	0,00	0,00	2.000,00	2.000,00	0,00	0,00	2.000,00
Art. 49	Del exterior	92.389,00	0,00	304.328,00	396.717,00	0,00	396.717,00	0,00
Cap. 4	Transferencias corrientes	92.389,00	0,00	388.818,58	481.207,58	0,00	476.540,92	4.666,66
Art. 68	Reintegros de operaciones de capital	9,40	0,00	54.606,58	54.615,98	0,00	4.184,36	50.431,62
Cap. 6	Enajenación de inversiones reales	9,40	0,00	54.606,58	54.615,98	0,00	4.184,36	50.431,62
Art. 70	De la Admón. del Estado	658.262,99	0,00	3.488.025,32	4.146.288,31	0,00	3.505.338,54	640.949,77
Art. 71	De Organismos Autónomos Administrativos	0,00	0,00	16.835,88	16.835,88	0,00	10.000,00	6.835,88
Art. 72	De la Seguridad Social	19.702,94	0,00	0,00	19.702,94	0,00	19.702,94	0,00
Art. 75	De Comunidades Autónomas	31.406,85	0,00	879.223,47	910.630,32	0,00	825.825,40	84.804,92
Art. 77	De Empresas Privadas	103.149,85	0,00	197.382,33	300.532,18	0,00	244.527,01	56.005,17
Art. 78	De Familias e instituciones sin fines de lucro	20.307,49	0,00	721.028,96	741.336,45	0,00	726.455,50	14.880,95
Art. 79	Del exterior	0,00	0,00	1.389.820,68	1.389.820,68	0,00	1.372.688,58	17.132,10
Cap. 7	Transferencias de capital	832.830,12	0,00	6.692.316,64	7.525.146,76	0,00	6.704.537,97	820.608,79
Art. 91	Préstamos recibidos en moneda nacional	73.945,17	0,00	130.912,20	204.857,37	0,00	174.427,30	30.430,07
Cap. 9	Pasivos financieros	73.945,17	0,00	130.912,20	204.857,37	0,00	174.427,30	30.430,07
TOTAL		1.008.425,82	0,00	8.601.745,43	9.610.171,25	0,00	8.567.575,75	1.042.595,50

23.2 Presupuestos cerrados

Presupuesto de gastos. Obligaciones pendientes de pago de presupuestos cerrados

EJERCICIO 2022	Obligaciones Pendientes a 1 de enero	Rectificaciones y anulaciones	Total obligaciones	Pagos realizados	Obligaciones pendientes de pago a 31 de diciembre
1. Gastos de personal	837.132,05	0,00	837.132,05	837.132,05	0,00
2. Gastos corrientes en bienes y servicios	7.580.500,49	1,55	7.580.502,04	7.580.502,04	0,00
3. Gastos financieros	0,00		0,00	0,00	0,00
4. Transferencias corrientes	1.350.435,42	0,00	1.350.435,42	1.350.435,42	0,00
Total operaciones corrientes	9.768.067,96	1,55	9.768.069,51	9.768.069,51	0,00
6. Inversiones reales	11.652.462,19	0,00	11.652.462,19	11.652.462,19	0,00
7. Transferencias de capital	0,00	0,00	0,00	0,00	0,00
Total operaciones de capital	11.652.462,19	0,00	11.652.462,19	11.652.462,19	0,00
Total operaciones no financieras	21.420.530,15	1,55	21.420.531,70	21.420.531,70	0,00
8. Activos financieros	60.220,00	0,00	60.220,00	60.220,00	0,00
9. Pasivos financieros	0,00	0,00	0,00	0,00	0,00
Total operaciones financieras	60.220,00	0,00	60.220,00	60.220,00	0,00
TOTAL	21.480.750,15	1,55	21.480.751,70	21.480.751,70	0,00
	Total obligaciones pendientes de pago presupuestos cerrados				0,00

Presupuesto de ingresos. Derechos a cobrar de presupuestos cerrados

Clasificación económica	Año	Pendiente cobro a 1 de enero	Anulados y rectificad	Cancelados por prescripción	Recaudados	Pendiente cobro a 31 de diciembre
31 - Precios Públicos	2011	1.000,00	0,00	0,00	0,00	1.000,00
	2015	51.594,67	0,00	0,00	0,00	51.594,67
	2016	1.859,10	0,00	0,00	0,00	1.859,10
	2018	5.142,25	0,00	0,00	0,00	5.142,25
	2019	31.278,40	0,00	0,00	0,00	31.278,40
	2020	25.251,74	0,00	0,00	0,00	25.251,74
	2021	39.350,58	0,00	0,00	8.040,00	31.310,58
2022	6.483.998,88	0,00	0,00	6.416.735,10	67.263,78	
32 - Otros ingresos procedentes de prestaciones de servicios	2009	369,79	0,00	0,00	0,00	369,79
	2010	3.052,88	0,00	0,00	0,00	3.052,88
	2011	7.648,12	0,00	0,00	0,00	7.648,12
	2012	1.524,80	0,00	0,00	0,00	1.524,80
	2013	20.501,15	0,00	0,00	0,00	20.501,15
	2014	4.983,02	0,00	0,00	0,00	4.983,02
	2015	14.702,89	0,00	0,00	0,00	14.702,89

Clasificación económica	Año	Pendiente cobro a 1 de enero	Anulados y rectificandos	Cancelados por prescripción	Recaudados	Pendiente cobro a 31 de diciembre
	2016	12.099,86	0,00	0,00	0,00	12.099,86
	2017	41.025,97	0,00	0,00	0,00	41.025,97
	2018	74.047,67	0,00	0,00	0,00	74.047,67
	2019	30.957,72	0,00	0,00	0,00	30.957,72
	2020	7.872,41	0,00	0,00	20,10	7.852,31
	2021	5.329,88	0,00	0,00	0,00	5.329,88
	2022	966.072,04	0,00	0,00	957.252,36	8.819,68
33 - Venta de bienes	2010	1.105,32	0,00	0,00	0,00	1.105,32
	2011	1.956,39	0,00	0,00	0,00	1.956,39
	2012	3.346,99	0,00	0,00	0,00	3.346,99
	2013	109,51	0,00	0,00	0,00	109,51
	2014	2.187,18	0,00	0,00	0,00	2.187,18
	2015	2.147,86	0,00	0,00	0,00	2.147,86
	2016	4.479,50	0,00	0,00	0,00	4.479,50
	2017	1.969,63	0,00	0,00	0,00	1.969,63
	2018	17.297,73	0,00	0,00	0,00	17.297,73
	2019	14.948,93	0,00	0,00	0,00	14.948,93
	2020	17.453,99	0,00	0,00	0,00	17.453,99
	2021	8.401,56	0,00	0,00	0,00	8.401,56
2022	12.001,47	16,00	0,00	2.619,72	9.365,75	
38 - Reintegros de operaciones corrientes	2022	1,00	0,00	0,00	0,00	1,00
39 - Otros ingresos	2009	1.539,99	0,00	0,00	0,00	1.539,99
	2010	8.316,47	0,00	0,00	0,00	8.316,47
	2011	138.179,03	0,00	0,00	0,00	138.179,03
	2012	76.597,84	0,00	0,00	0,00	76.597,84
	2013	252.400,89	0,00	0,00	0,00	252.400,89
	2014	236.755,75	0,00	0,00	0,00	236.755,75
	2015	296.524,29	0,00	0,00	0,00	296.524,29
	2016	983.178,98	0,00	0,00	0,00	983.178,98
	2017	712.225,11	0,00	0,00	0,00	712.225,11
	2018	489.134,57	0,00	0,00	0,00	489.134,57
	2019	769.804,22	0,00	0,00	0,00	769.804,22
	2020	472.074,54	0,00	0,00	0,00	472.074,54
	2021	363.210,77	400,00	0,00	0,00	362.810,77
2022	1.359.109,03	1.898,65	0,00	564.935,16	792.275,22	
3. Tasas, precios públicos y otros ingresos		14.076.122,36	2.314,65	0,00	7.949.602,44	6.124.205,27
40 - De la Administración del Estado	2012	27.133,00	0,00	0,00	0,00	27.133,00
	2014	15.030,00	0,00	0,00	0,00	15.030,00

Clasificación económica	Año	Pendiente cobro a 1 de enero	Anulados y rectificandos	Cancelados por prescripción	Recaudados	Pendiente cobro a 31 de diciembre
41 - De Organismos Autónomos Administrativos	2011	40.725,56	0,00	0,00	0,00	40.725,56
	2012	228.363,63	0,00	0,00	0,00	228.363,63
	2013	238.783,63	0,00	0,00	0,00	238.783,63
	2014	228.363,78	0,00	0,00	0,00	228.363,78
	2015	359.703,34	0,00	0,00	0,00	359.703,34
	2016	356.825,71	0,00	0,00	0,00	356.825,71
	2017	362.178,10	0,00	0,00	0,00	362.178,10
	2018	370.508,20	0,00	0,00	0,00	370.508,20
	2019	371.990,23	0,00	0,00	0,00	371.990,23
	2020	360.830,52	0,00	0,00	0,00	360.830,52
	2021	370.572,94	0,00	0,00	0,00	370.572,94
2022	410.593,71	0,00	0,00	0,00	410.593,71	
45 - De Comunidades Autónomas	2010	65.035,65	0,00	0,00	0,00	65.035,65
	2013	81.656,73	81.656,73	0,00	0,00	0,00
	2014	77.878,66	77.878,66	0,00	0,00	0,00
	2015	35.506,71	35.506,71	0,00	0,00	0,00
	2016	30.855,28	30.855,28	0,00	0,00	0,00
2017	33.846,55	33.846,55	0,00	0,00	0,00	
46 - De Corporaciones Locales	2022	110.644,45	0,00	0,00	110.644,45	0,00
49 - Del Exterior	2014	7.451,20	0,00	0,00	0,00	7.451,20
4. Transferencias corrientes		4.184.477,58	259.743,93	0,00	110.644,45	3.814.089,20
Total 55 - Productos de concesiones y aprovechamientos esp.	2010	5.400,00	0,00	0,00	0,00	5.400,00
	2011	367.062,05	0,00	0,00	0,00	367.062,05
	2012	526.770,86	0,00	0,00	0,00	526.770,86
	2013	585.224,30	0,00	0,00	0,00	585.224,30
	2014	609.741,62	0,00	0,00	0,00	609.741,62
	2015	445.042,91	0,00	0,00	0,00	445.042,91
	2016	347.912,02	0,00	0,00	0,00	347.912,02
	2017	356.855,50	0,00	0,00	0,00	356.855,50
	2018	361.570,20	0,00	0,00	0,00	361.570,20
	2019	397.008,66	0,00	0,00	25.000,00	372.008,66
	2020	358.639,61	7.626,03	0,00	2.308,41	348.705,17
	2021	333.885,43	9.500,00	0,00	7.620,75	316.764,68
2022	569.343,35	11.911,88	0,00	88.937,79	468.493,68	
5. Ingresos patrimoniales		5.264.456,51	29.037,91	0,00	123.866,95	5.111.551,65
70 - De la Administración del Estado	2009	36.170,00	0,00	0,00	0,00	36.170,00
	2010	82.609,73	0,00	0,00	0,00	82.609,73
	2011	12.746,61	0,00	0,00	0,00	12.746,61
	2012	95.977,18	0,00	0,00	0,00	95.977,18

Clasificación económica	Año	Pendiente cobro a 1 de enero	Anulados y rectificandos	Cancelados por prescripción	Recaudados	Pendiente cobro a 31 de diciembre
	2013	77.625,38	0,00	0,00	0,00	77.625,38
	2014	95.778,00	0,00	0,00	0,00	95.778,00
	2015	82.280,84	0,00	0,00	0,00	82.280,84
	2016	224.813,48	0,00	0,00	0,00	224.813,48
	2017	7.450,00	0,00	0,00	0,00	7.450,00
	2018	68.765,00	0,00	0,00	0,00	68.765,00
	2019	113.142,17	0,00	0,00	0,00	113.142,17
	2020	0,50	0,00	0,00	0,00	0,50
	2021	26.073,74	0,00	0,00	23.086,44	2.987,30
	2022	2.428.886,69	0,00	0,00	2.299.441,94	129.444,75
71 - De Organismos Autónomos	2011	47.048,38	0,00	0,00	0,00	47.048,38
	2013	4.748,52	0,00	0,00	0,00	4.748,52
	2016	5.475,95	0,00	0,00	0,00	5.475,95
	2020	1.803,18	0,00	0,00	0,00	1.803,18
	2021	3.443,84	0,00	0,00	0,00	3.443,84
75 - De Comunidades Autónomas	2009	79.150,00	0,00	0,00	0,00	79.150,00
	2010	12.316,30	0,00	0,00	0,00	12.316,30
	2015	75.160,09	0,00	0,00	0,00	75.160,09
	2016	1,38	0,00	0,00	0,00	1,38
	2017	2.508,32	0,00	0,00	0,00	2.508,32
	2018	46.628,13	0,00	0,00	0,00	46.628,13
	2022	323.548,55	0,00	0,00	323.548,54	0,01
76 - De Corporaciones Locales	2018	2,35	0,00	0,00	0,00	2,35
	2020	778,83	0,00	0,00	0,00	778,83
	2021	109,73	0,00	0,00	0,00	109,73
	2022	6.000,00	0,00	0,00	5.978,59	21,41
77 - De Empresas Privadas	2019	5.519,01	0,00	0,00	0,00	5.519,01
	2022	3.000,00	0,00	0,00	0,00	3.000,00
78 - De Familias e Instituciones sin fines de lucro	2010	873,72	0,00	0,00	0,00	873,72
	2011	6.675,00	0,00	0,00	0,00	6.675,00
	2012	2.433,40	0,00	0,00	0,00	2.433,40
	2014	840,00	0,00	0,00	0,00	840,00
	2015	11.483,39	0,00	0,00	0,00	11.483,39
	2016	35.400,00	0,00	0,00	0,00	35.400,00
	2017	10.346,64	0,00	0,00	0,00	10.346,64
	2018	28.508,56	0,00	0,00	0,00	28.508,56
	2019	92.064,50	0,00	0,00	4.000,00	88.064,50
	2020	2.242,18	0,00	0,00	0,00	2.242,18
2021	97.431,43	0,00	0,00	37.243,37	60.188,06	

Clasificación económica	Año	Pendiente cobro a 1 de enero	Anulados y rectificandos	Cancelados por prescripción	Recaudados	Pendiente cobro a 31 de diciembre
	2022	362.825,41	15.000,00	0,00	82.453,69	265.371,72
79 - Del Exterior	2009	522,78	0,00	0,00	0,00	522,78
	2010	265,51	0,00	0,00	0,00	265,51
	2011	10.119,77	0,00	0,00	0,00	10.119,77
	2012	6.005,48	0,00	0,00	0,00	6.005,48
	2013	12.617,70	0,00	0,00	0,00	12.617,70
	2014	1.668,13	0,00	0,00	0,00	1.668,13
	2015	11.830,67	0,00	0,00	0,00	11.830,67
	2016	3.022,85	0,00	0,00	0,00	3.022,85
	2017	26.747,63	0,00	0,00	0,00	26.747,63
	2018	45.874,15	0,00	0,00	0,00	45.874,15
	2019	306.669,30	0,00	0,00	87.323,19	219.346,11
	2020	439.120,77	2.486,08	0,00	37.755,77	398.878,92
2021	651.675,84	0,00	0,00	467.356,91	184.318,93	
2022	713.409,81	0,00	0,00	325.106,25	388.303,56	
7. Transferencias de capital		6.850.236,50	17.486,08	0,00	3.693.294,69	3.139.455,73
91 - Préstamos recibidos en moneda nacional	2022	62.097,20	0,00	0,00	0,00	62.097,20
9 - Pasivos financieros		62.097,20	0,00	0,00	0,00	62.097,20
Total derechos a cobrar de presupuestos cerrados		30.437.390,15	308.582,57	0,00	11.877.408,53	18.251.399,05

1. Variación de resultados presupuestarios de ejercicios anteriores

CONCEPTO	TOTAL VARIACIÓN DERECHOS	TOTAL VARIACIÓN OBLIGACIONES	VARIACIÓN DE RESULTADOS PRESUPUESTARIOS DE EJERCICIOS ANTERIORES
a) OPERACIONES CORRIENTES	-291.096,49	1,55	-291.098,04
Capítulo 1º	0,00	0,00	0,00
Capítulo 2º	0,00	1,55	-1,55
Capítulo 3º	-2.314,65	0,00	-2.314,65
Capítulo 4º	-259.743,93	0,00	-259.743,93
Capítulo 5º	-29.037,91	0,00	-29.037,91
b) OPERACIONES DE CAPITAL	-17.486,08	0,00	-17.486,08
Capítulo 6º	0,00	0,00	0,00
Capítulo 7º	-17.486,08	0,00	-17.486,08
1. TOTAL VARIACIONES OPERACIONES NO FINANCIERAS (a+b)	-308.582,57	1,55	-308.584,12
c) ACTIVOS FINANCIEROS	0,00	0,00	0,00
Capítulo 8º	0,00	0,00	0,00
d) PASIVOS FINANCIEROS	0,00	0,00	0,00

CONCEPTO	TOTAL VARIACIÓN DERECHOS	TOTAL VARIACIÓN OBLIGACIONES	VARIACIÓN DE RESULTADOS PRESUPUESTARIOS DE EJERCICIOS ANTERIORES
Capítulo 9º	0,00	0,00	0,00
2. TOTAL VARIACIÓN OPERACIONES FINANCIERAS (c+d)	0,00	0,00	0,00
TOTAL (1+2)	-308.582,57	1,55	-308.584,12

23.3 Compromisos de gasto con cargo a presupuestos de ejercicios posteriores

A continuación, se informa de los compromisos de gastos adquiridos durante el ejercicio, así como en los procedentes, imputables a presupuestos futuros:

Explicación	Compromisos de gastos adquiridos con cargo al Ejercicio del:			
	2024	2025	2026	2027
16 - CUOTAS, PRESTACIONES Y GASTOS SOCIALES A CARGO DEL EMPLEADOR				
2023/0000159 Seguro colectivo de vida para el personal de la Universidad	155.942,98			
Total 16 - CUOTAS, PRESTACIONES Y GASTOS SOCIALES A CARGO DEL EMPLEADOR	155.942,98			
20 - ARRENDAMIENTOS Y CANONES				
2020/0001230 Arrendamiento, instalación y garantía de equipos informáticos. Lote 1: 1286 ord. personales portátiles para el Personal Docente e Investigador...	187.809,52			
2020/0001268 Arrendamiento, instalación y garantía de equipos informáticos. Lote 2: 520 ordenadores personales desktop Tipo I destinados a AAI y Adm.	54.438,35			
2020/0001272 Arrendamiento, instalación y garantía de equipos informáticos. Lote 3: 32 ordenadores personales desktop Tipo II destinados a Lab. Doc. EPS	5.050,71			
2020/0001273 Arrendamiento, instalación y garantía de equipos informáticos. Lote 4: 295 monitores destinados a Aulas de Informática y puestos de administración	6.873,69			
2020/0001577 Arrendamiento, instalación y garantía de equipos informáticos. 996 ordenadores portátiles (lote 3),	28.817,66			
2020/0001817 Arrendamiento con opción a compra de 32 puestos informáticos destinados a la docencia en la Universidad Autónoma de Madrid (Lote1)	13.248,03			
2020/0001818 Arrendamiento con opción a compra de 32 puestos informáticos destinados a la docencia en la Universidad Autónoma de Madrid (Lote 2)	674,79			
2021/0000149 Arrendamiento de trescientos (300) ordenadores personales portátiles destinados al préstamo a estudiantes realizado en las Bibliotecas de la UAM	26.263,05			
2021/0000151 Arrendamiento de videoproyectores con destino a las aulas docentes, salones de actos y otros espacios aptos para proyecciones en la UAM. Lote 1	16.102,68	6.709,45		
2021/0000156 Arrendamiento de videoproyectores con destino a las aulas docentes, salones de actos y otros espacios aptos para proyecciones en la UAM. Lote 2	1.377,76	574,05		

Explicación	Compromisos de gastos adquiridos con cargo al Ejercicio del:			
	2024	2025	2026	2027
2021/0000158 Arrendamiento de videoproyectores con destino a las aulas docentes, salones de actos y otros espacios aptos para proyecciones en la UAM. Lote 3	11.049,72	4.604,05		
2021/0000378 Arrendamiento de cuatro vehículos para el servicio oficial de la Universidad Autónoma de Madrid.LOTE 2: Arrendamiento 2 Vehículos Compactos.	13.924,44	9.283,06		
2021/0001169 Arrendamiento de ordenadores personales destinados a la docencia y la administración en la Universidad Autónoma de Madrid	312.429,12	286.393,36		
2021/0001301 Arrendamiento de dos vehículos para el servicio oficial de la Universidad Autónoma de Madrid. Lote 1: Sedán híbrido o híbrido enchufable con apoy	10.957,56	10.957,56	913,13	
2021/0001302 Arrendamiento de dos vehículos para el servicio oficial de la Universidad Autónoma de Madrid. Lote 2: Furgoneta Ecoblue Híbrido MHEV o Híbrido	7.093,32	7.093,32	591,11	
2022/0000700 Arrendamiento de licencias de Microsoft 365 y Adobe Acrobat Pro DC y Creative Cloud. Lote 1: Microsoft 365	243.944,40	121.972,20		
2022/0000701 Arrendamiento de licencias Adobe Acrobat Pro DC y Creative Cloud.	35.040,24	23.360,16		
2023/0000376 Cálculo de estructuras moleculares y análisis: SPARTAN, ASPEN-HYSYS, STATA, EViews, WIRIS, SIMBA, ATLAS.TI, Y ORIGIN	59.150,85	59.150,85		
2023/0000377 Apoyo a la docencia. GENIALY, VYOND, ANIREEL Y PREZI	10.747,22	10.747,22		
2023/0000378 DOCENCIA F. FILOSOFÍA. DPTO. INGLÉS. PADLET, XMIND Y OXFORD TEST	3.751,00	3.751,00		
2023/0000379 DOCENCIA F. MEDICINA. SOCRATIVE PRO	871,20	871,20		
2023/0000382 SOFTWARE GIS. TERRSET	5.529,70	5.529,70		
2023/0000383 SOFTWARE GIS: LICENCIA CAMPUS ARGIS y LICENCIAS ENVI	24.599,30	24.599,30		
2023/0000384 ENCUESTAS Y MARKETING DIGITAL: QUALTRICS	7.466,91	7.466,91		
2023/0000385 SOFTWARE ESTADÍSTICO: SPSS STATISTICS / SPSS AMOS / SPSS MODELER	23.594,54	23.594,54		
2023/0000386 LABORATORIO DE MATRICES: LICENCIA CAMPUS MATLAB	48.134,56	49.819,27		
2023/0000387 RADIOFRECUENCIA. ADS	2.721,92	2.721,92		
2023/0000388 RADIOFRECUENCIA. CST	6.697,35	6.697,35		
2023/0000389 LABORATORIO COMSOL MULTIPHYSICS Y CHEMOFFICE PRO	25.942,40	25.942,40		
2023/0000391 SKETCH ENGINE	3.811,50	3.811,50		
2023/0000392 SOFTWARE PARA VIRTUALIZACIÓN ESCRITORIOS: UDS	27.628,33	27.628,33		
2023/0000393 VIRTUALIZACIÓN DE APLICACIONES: S2HUB-APPSANYWHERE	25.258,75	25.258,75		
2023/0000394 SOFTWARE ADMINISTRACIÓN Y AUDITORIA: MANAGE ENGINE	3.121,39	3.121,39		
2023/0000395 ANTIVIRUS INSTITUCIONAL: TREND MICRO	20.162,63	20.162,63		
2023/0000396 SOFTWARE CONTROL REMOTO: ISL	3.521,10	3.521,10		
2023/0000397 VMWARE WORKSTATION. MOBAXTERM	1.258,40	1.258,40		

Explicación	Compromisos de gastos adquiridos con cargo al Ejercicio del:			
	2024	2025	2026	2027
2023/0000411 Arrendamiento de una plataforma antiplagio destinada al apoyo de la docencia e investigación de la Universidad Autónoma de Madrid.	2.081,81			
2023/0000546 Arrendamiento de licencias de Alfresco One para la Universidad Autónoma de Madrid.	30.213,24	17.624,39		
2023/0000836 Derecho de despliegue ilimitado de productos Oracle	39.083,53			
2023/0002726 Arrendamiento con opción de compra de ordenadores personales portátiles destinados a la docencia y la administración	203.651,17	203.651,17	203.651,17	203.651,17
2023/0003441 Renovación de licencias Oracle (no incluidas en la licencia denominada Oracle Campus) para la UAM y el soporte necesario.	107.457,68			
Total 20 - ARRENDAMIENTOS Y CANONES	1.661.551,52	997.876,53	205.155,41	203.651,17
21 - REPARAC., MANT. Y CONSERVACION				
2019/0000857 Mantenimiento del software de administración de bases de datos TOAD for Oracle	1.464,10			
2019/0000858 Adquisición de suscripciones de soporte del software MySQL	2.414,86			
2020/0000476 Mantenimiento, soporte y actualización del sistema de control de presencia	8.504,54			
2020/0000738 Servicio de mantenimiento y soporte de los equipos de software que forman el sistema de computación central Oracle	499.730,00			
2021/0000112 Servicio de asistencia técnica, para la revisión y mantenimiento de desfibriladores	718,01			
2021/0000173 Mantenimiento, soporte y actualización del sistema basado en la tecnología de Radiofrecuencia (RFID)	11.464,75	1.905,75		
2021/0000256 Servicio del mantenimiento y soporte de la infraestructura de virtualización sobre plataforma HPE de la Universidad Autónoma de Madrid.	180.048,00			
2021/0000260 Servicio de mantenimiento de la red inalámbrica de la Universidad Autónoma de Madrid	171.383,97			
2022/0000023 Servicio de mantenimiento edificios e instalaciones UAM y operación y mantenimiento estación depuradora de aguas residuales.	550.033,53			
2022/0000164 Equipos de electrónica de red cableada y software asociado.	183.062,04	183.062,04	15.255,17	
2022/0000166 Equipos y software de ciberseguridad.	256.174,40	256.174,40	21.347,87	
2022/0000361 Servicios de mantenimiento, reparación y soporte de los sistemas centrales de almacenamiento y backup de la Universidad Autónoma de Madrid	141.492,72	141.492,72	5.895,53	
2022/0001410 Mantenimiento del equipamiento de climatización freecooling y del software de control del CPD de Tecnologías de la Información	11.136,24	11.136,24	5.568,12	
2022/0003609 Plataforma tecnológica que permita a la universidad un centro de obtención de documentos y préstamo interbibliotecario universidades a ni	12.609,48	12.609,48		
2023/0000232 Mantenimiento de los stmas. de control de acceso a áreas seguras y de videovigilancia y detección de fugas de Tecnologías de la Información	5.558,40	5.558,40	5.558,40	2.779,06

Explicación	Compromisos de gastos adquiridos con cargo al Ejercicio del:			
	2024	2025	2026	2027
2023/0000375 Contrato mixto de obras y servicios, para la instalación, mantenimiento y gestión de una red de recarga rápida para vehículos eléctricos en [...]	1.683,48	1.683,48	1.683,48	841,74
2023/0000994 Servicio de mantenimiento de la jardinería y limpieza de exteriores en las zonas dependientes de la Universidad Autónoma de Madrid.	472.084,56			
2023/0001625 OBRAS DE EJECUCIÓN DE TERRAZA PARA SALA DE ALUMNADO	71.925,51			
2023/0003117 CONTRATO DE OBRA DE REFORMA PARA LA ADECUACION DE UN AULA EN EL MODULO 14.2 DE LA FACULTAD DE CIENCIAS, CAMPUS CANTOBLANCO, UAM.	15.424,00			
2023/0003316 Servicio de mantenimiento de las instalaciones de protección contra incendios de los edificios y zonas dependientes de la UAM.	49.206,02	49.206,00		
Valor vacío	26.915,81	0,00	0,00	0,00
Total 21 - REPARAC., MANT. Y CONSERVACION	2.673.034,42	662.828,51	55.308,57	3.620,80
22 - MATERIAL, SUMINISTROS Y OTROS				
2020/0000447 Mantenimiento y soporte del sistema IVSIGN (Motor de firma electrónica y Repositorio centralizado de certificados.	5.545,83			
2020/0001089 Servicio de asistencia, defensa legal y asesoramiento en materia fiscal, para la gestión de los impuestos y tributos aplicables a las actividades	1.250,00			
2020/0004227 Servicio de transmisión de datos informáticos entre los distintos centros de la UAM, Circuitos portadores requeridos sobre fibra óptica Lote 1.	33.326,10			
2020/0005243 Servicio de transmisión de datos informáticos entre las distintas sedes de la UAM	7.000,00			
2021/0000128 Contratación de una plataforma para gestionar la actividad investigadora y producción científico-técnica de su personal docente e investigador	14.943,50			
2021/0000147 Servicios de tráfico de voz, de datos en movilidad, y de mensajería móvil para la Universidad Autónoma de Madrid, Lote1	203.406,75	101.703,37		
2021/0000148 Servicio de telefonía fija para el CBM. Lote2	8.712,00	4.356,00		
2021/0000263 Servicio de soporte mantenimiento y actualización de los sistemas de la Unidad de tecnologías de la Educación en la UAM Plataforma docente Moodle	43.560,00	3.630,00		
2021/0000264 Servicio de soporte mantenimiento y actualización de los sistemas de la Unidad de tecnologías de la educación en la UAM. Entorno UAMx	54.257,53	4.521,46		
2021/0000267 Servicio de soporte mantenimiento y actualización sistemas de la Unidad de tecnologías de la educación en la UAM.Creacion recursos educativos	92.192,07	7.682,67		
2021/0000270 Servicio de soporte funcional al sistema de gestión académica SIGMA de la Universidad Autónoma de Madrid	67.048,13			
2021/0000572 Servicio análisis bromatológicos alimentos e informes técnico-sanitarios de los comedores y cafeterías, aguas de consumo , piscinas de la UAM	9.594,42	3.997,70		
2021/0000663 Mantenimiento adaptativo de los sistemas de gestión y web. Lote 1: Soporte de los sistemas de gestión administrativa	41.840,57			

Explicación	Compromisos de gastos adquiridos con cargo al Ejercicio del:			
	2024	2025	2026	2027
2021/0000664 Mantenimiento adaptativo de los sistemas de gestión y web. Lote 2: Soporte técnico de los sistemas de gestión académica	29.776,76			
2021/0000679 Mantenimiento adaptativo de los sistemas de gestión y web. Lote 4: Mantenimiento de la infraestructura middleware	46.408,55			
2021/0000843 Mantenimiento adaptativo de los sistemas de gestión y web. Lote 5: Mantenimiento y evolución de la web de la UAM	98.123,16			
2021/0002340 Revisión y adecuación del modelo de evaluación DOCENTIA-UAM y de su procedimiento de gestión	51.745,65			
2022/0000212 Producción y emisión de programas radiofónicos patrocinados para dar a conocer la actividad docente, investigadora y de transferencia de conocimiento	3.327,48			
2022/0000278 Servicio de retirada, transporte y eliminación de residuos biosanitarios especiales del Campus de Cantoblanco y el Campus de Medicina	1.663,73			
2022/0000301 Producción de contenido multimedia (vídeo/fotografía) de calidad para la Universidad Autónoma de Madrid.	2.520,83			
2022/0000670 Servicio de mantenimiento del sistema de gestión documental Alfresco de la Universidad Autónoma de Madrid	2.543,21			
2022/0000721 Suministro de material de oficina para la Universidad Autónoma de Madrid	3.000,00	0,00		
2022/0000940 Servicio de impresión de diversos materiales destinados a la promoción de estudios de la UAM	15.835,15			
2022/0001137 CONTRATO SERVICIO DE TRANSPORTE DE ESTUDIANTES Y PROFESORES PARA PRACTICAS DE CAMPO AÑO 2022	73.333,33			
2022/0001369 SERVICIO DE BUS PARA TRABAJOS DE CAMPO DE ESTUDIANTES Y PROFESORES DE LA FACULTAD DE FILOSOFIA Y LETRAS	8.250,00			
2022/0001403 Servicio de gestión del franqueo de la correspondencia y paquetería (lote 1)	10.000,00			
2022/0001444 Servicio de Mensajería (lote 2)	5.000,00			
2022/0001646 Servicios de una Autoridad de Certificación para la provisión de certificados digitales de empleado público, persona física, sede y sello [...]	8.318,64	1.386,44		
2022/0001884 Expie. A-1/22. Servicio de Limpieza y Lavandería del Colegio Mayor Juan Luis Vives.	63.958,88			
2022/0002055 Asistencia técnica para la captación de fondos en materia de eficiencia energética, sostenibilidad, desempeño medioambiental y su [...]	21.175,00			
2022/0002056 Servicio de consultoría en gestión de proyectos.	26.347,75			
2022/0002302 Retención de Crédito. UIG. Desde 16 de Julio 2022	4.308,38			
2022/0002503 Mantenimiento y actualización de la Plataforma de Administración Electrónica (PAE)	247.964,50			
2022/0002504 Mantenimiento y actualización del Portafirmas Electrónico.	66.550,00			

Explicación	Compromisos de gastos adquiridos con cargo al Ejercicio del:			
	2024	2025	2026	2027
2022/0003139 Retención de Crédito.2022. TUTORÍAS PSICOPEDAGÓGICAS ESTUDIANTADO CON DISCAPACIDAD Y/O NECESIDADES ESPECIFICAS DE APOYO EDUCATIVO UAM.	7.636,33			
2022/0003545 SERVICIOS INFORMÁTICOS PARA EL DESARROLLO DEL PROYECTO COLABORATIVO UNIDIGITAL - INTELIGENCIA INSTITUCIONAL UNIVERSITARIA	7.600,00			
2022/0004983 Convenio de asistencia jurídica suscrito entre la Abogacía General del Estado y la Universidad Autónoma de Madrid	13.360,00			
2023/0000161 Seguro de daños materiales de los bienes muebles e inmuebles	135.169,26			
2023/0000162 Seguro de responsabilidad civil y patrimonial	14.990,67			
2023/0000164 Revisión ginecológica	2.679,68	0,00		
2023/0000190 Servicio de lectura mediante termoluminiscencia de los dosímetros de las instalaciones radiactivas de la UAM	7.260,00			
2023/0000196 Cursos de formación online (MOOC), con videotutoriales, material de apoyo y cuestionarios de evaluación	4.999,72			
2023/0000198 LOTE 2. AULA DE TEATRO. Talleres formativos. Código CPV 80510000 servicios de formación especializada	7.933,39			
2023/0000208 LOTE 1. AULA DE CERAMICA. Talleres formativos. Código CPV 80510000 servicios de formación especializada	7.933,88			
2023/0000257 Análisis clínicos a realizar al personal de la Universidad Autónoma de Madrid	1.724,10	0,00		
2023/0000330 Mensajería intercentros	3.682,43			
2023/0000349 Servicios necesarios para el mantenimiento, soporte y evolución de las aplicaciones informáticas desarrolladas y gestionadas desde la UCE.	67.456,85			
2023/0000373 Servicio de control, retirada y tratamiento de las abejas en los edificios, dependencias y demás espacios de la Universidad Autónoma de Madrid.	717,50			
2023/0000412 Limpieza de los edificios y demás dependencias de la UAM.	804.305,96	0,00		
2023/0000413 Desratización y desinsectación en los edificios y demás dependencias de la UAM.	1.499,78			
2023/0000561 Consultoría para la redacción de los pliegos y el asesoramiento durante la licitación de un contrato de servicios energéticos de la UAM.	11.688,60			
2023/0001318 Servicio de conducción para dos vehículos oficiales de la Universidad Autónoma de Madrid.	24.986,36			
2023/0001683 Convenio UAM-GEISER -Gestión Integrada de Servicios de Registro GEISER en la UAM-.	20.447,95	12.500,00	12.500,00	4.452,05
2023/0002215 Servicio de portería y control de accesos en las instalaciones de la Universidad Autónoma de Madrid.	60.272,16			
2023/0002658 SELLO INTERNACIONAL CALIDAD. (SELLO WFME). FACULTAD DE MEDICINA	8.107,00			
2023/0002681 Honorarios de dirección facultativa para las obras de la fase 1 de sustitución de equipos de producción y torres de refrigeración de la EPS	6.937,33			
2023/0002750 Suministro de uniformidad.	47.983,13			
2023/0002751 Suministro de calzado.	22.360,69			

Explicación	Compromisos de gastos adquiridos con cargo al Ejercicio del:			
	2024	2025	2026	2027
2023/0002890 Servicio de asistencia técnica de primer nivel en materia de Tecnologías de la Información a la Universidad Autónoma de Madrid.	416.466,13	416.466,13	416.466,13	416.466,12
2023/0003859 Contrato de suministro de alimentos al CMU Juan Luis Vives, Lote 1 productos cárnicos.	60.986,80			
2023/0003917 Contrato de suministro de alimentos al CMU Juan Luis Vives, Lote 2 fruta y verdura.	14.974,95			
2023/0003920 Contrato de suministro de alimentos al CMU Juan Luis Vives, Lote 3 productos lácteos	18.630,00			
2023/0003922 Contrato de suministro de alimentos al CMU Juan Luis Vives, Lote 4 productos de panadería.	11.973,00			
2023/0003924 Contrato de suministro de alimentos al CMU Juan Luis Vives, Lote 5 productos diversos.	36.949,00			
2023/0003928 Contrato de suministro de alimentos al CMU Juan Luis Vives, Lote 6 productos congelados.	36.468,65			
2023/0004154 Honorarios de dirección facultativa y coordinación de seguridad y salud para las obras de la fase 3 (salón de actos) de la sustitución de equipos	11.289,30			
2023/0004177 Contrato del servicio de auxiliares de control del accesos del Colegio Mayor Juan Luis Vives.	76.017,24			
2023/0004178 Contrato del servicio de restauración en el Colegio Mayor Juan Luis Vives.	271.900,00			
2023/0004365 Servicio de mantenimiento y soporte técnico del entorno de productividad destinado fundamentalmente a las tareas docentes de la UAM	58.118,88	58.118,64	58.118,64	
2023/0004686 Incorporación de un sistema completo de medición en Google Analytics 4 en un listado de páginas clave de la web institucional de la UAM y capacit	6.413,00			
2023/0004841 Contratación de un consultor externo en materia energética.	13.794,00			
Total 22 - MATERIAL, SUMINISTROS Y OTROS	3.698.541,62	614.362,41	487.084,77	420.918,17
62 - INVERSION NUEVA ASOCIADA AL FUNCIONAMIENTO OPERATIVO SERVICIO				
2022/0001704 AMPLIACIÓN DE LA INFRAESTRUCTURA DE SERVIDORES DNS/DHCP/IPAM DE LA UNIVERSIDAD AUTÓNOMA DE MADRID	2.339,31	2.339,31		
2023/0000165 Creación de un retrato pictórico del exrector de la Universidad Autónoma de Madrid D. Rafael Garesse Alarcón	33.000,00			
Total 62 - INVERSION NUEVA ASOCIADA AL FUNCIONAMIENTO OPERATIVO SERVICIO	35.339,31	2.339,31		
63 - INVERSION REPOSICION ASOCIADA AL FUNCIONAMIENTO DE LOS SERVICIOS				
2023/0000688 Obras de la fase 1 de sustitución de equipos y torres de refrigeración en la Escuela Politécnica Superior de la Universidad Autónoma de Madrid.	281.586,09			
2023/0002729 Obras de sustitución del sistema de climatización del auditorio de Biología.	125.519,83			
Total 63 - INVERSION REPOSICION ASOCIADA AL FUNCIONAMIENTO DE LOS SERVICIOS	407.105,92			
64 - GASTOS EN INVERSIONES DE CARACTER INMATERIAL				

Explicación	Compromisos de gastos adquiridos con cargo al Ejercicio del:			
	2024	2025	2026	2027
2022/0001083 EQC2021-007124-P Suministro e instalación de elementos para inyección pulsada de haces ligeros en el acelerador del CMAM de la UAM	595.560,00			
2022/0004464 EQC2021-007277-P Suministro y puesta en marcha de un licuefactor de helio en SEGAINVEX-UAM	340.616,00			
2023/0000670 EQC2021-007386-P- SIDI-E Suministro e instalación de tres espectrómetros de TXRF, micro-XRF y en Tándem ICP-MS/MS en el Sidl.	516.285,02			
2023/0003121 Apoyo en la organización de la conferencia ICNMTA 24.	6.707,37			
Total 64 - GASTOS EN INVERSIONES DE CARACTER INMATERIAL	1.459.168,39	0,00	0,00	
TOTAL SECCION POR ARTÍCULOS	10.090.684,16	2.277.406,76	747.548,75	628.190,14

23.4 Gastos con financiación afectada

1. Desviaciones de financiación por agente financiador

Agente financiador	Apl. ptaria.	Coeficiente de financiación	Desviaciones del ejercicio		Desviaciones acumuladas	
			Positivas	Negativas	Positivas	Negativas
AGENCIA ESPAÑOLA DE COOPERACION INTERNACIONAL Y DESARROLLO AECID	710	100%	0,00	0,00	211,75	2.044,07
AGENCIA ESTATAL DE INVESTIGACION	71002	100%	18.190.053,04	13.194.867,66	39.257.790,84	2.162.452,96
AMERICAN CHEMICAL SOCIETY	795	100%	0,00	0,00	14.752,78	0,00
ASOCIACION CÁNCER DE PÁNCREAS	789	100%	0,00	0,00	7,92	0,00
ASOCIACION ESPAÑOLA CONTRA EL CANCER	789	100%	0,00	130.559,68	77.286,12	0,00
AYUNTAMIENTO DE MADRID	760	100%	3.834,00	15.851,22	12.022,99	0,00
AYUNTAMIENTO DE VALDEPEÑAS	760	100%	0,01	0,00	909,38	0,00
BANCO DE SANTANDER CENTRAL HISPANO SA	77118	100%	87.501,56	1.690,97	147.824,63	1.273.087,43
BAYER AG R&D OPEN INNOVATION	771	100%	0,00	441,80	1.900,64	0,00
CANAL DE ISABEL II DEPARTAMENTO AGUAS NATURALES LABORATORIO CENTRAL	749	100%	0,00	0,00	910,00	0,00
CANCER RESEARCH UK	795	100%	0,00	0,00	544,95	0,00
CAROLAN RESEARCH FORUM- UNIVERSIDAD ORT URUGUAY	795	100%	0,00	0,00	3.680,70	0,00
CASA DE VELAZQUEZ	789	100%	2.942,44	1.867,34	2.989,95	0,00
CLARK UNIVERISTY	795	100%	0,00	0,00	285,23	0,00
COMISION EUROPEA	795	100%	3.348.962,51	6.108.829,86	13.287.560,18	5.382.840,64
COMUNIDAD DE MADRID	750	100%	6.734.692,24	5.630.455,68	12.244.190,69	659.646,75

Agente financiador	Apl. ptaria.	Coeficiente de financiación	Desviaciones del ejercicio		Desviaciones acumuladas	
			Positivas	Negativas	Positivas	Negativas
CONCERN FOUNDATION	795	100%	0,00	0,00	4.310,41	0,00
CONSEJERIA CIENCIA, UNIVERSIDADES E INNOVACION	750	100%	0,00	310.783,46	222.372,01	1.347,00
CONSEJERIA DE EDUCACION DCION GRAL UNIVERSIDADES E INVESTIGACION COMUNIDAD DE MADRID	750	100%	0,00	72.804,90	21.910,99	0,00
CONSEJERIA MEDIO AMBIENTE COMUNIDAD DE MADRID	750	100%	0,00	0,00	35.480,37	0,00
CONSEJO DE SEGURIDAD NUCLEAR	789	100%	0,00	0,00	23.065,29	0,00
CONSEJO SUPERIOR DE DEPORTES	749	100%	2.764,09	0,00	9.478,08	0,00
Consorcio para la construcción, equipamiento y explotación del Laboratorio de Luz Sincrotrón CELLS	789	100%	1.899,91	0,00	25.899,91	0,00
Consulado de Arabia Saudí	799	100%	5.502,50	0,00	5.502,50	0,00
DELEG GOB PLAN NACIONAL SOBRE DROGAS/SECRETARÍA DE ESTADO DE SANIDAD/MIN SANIDAD 541D027	789	100%	37.781,55	0,00	37.781,55	0,00
Dirección General de Patrimonio Cultural de Portugal	789	100%	0,00	1.250,00	1.615,73	0,00
EIT - European Institute of Innovation & Technology	795	100%	0,00	35.410,31	3.122,80	0,00
EMBAJADA DE FRANCIA	799	100%	845,00	0,00	845,00	0,00
ENAIRE	799	100%	26.112,39	1.395,00	47.400,58	0,00
EPFL (ECOLE POLYTECHNIQUE FEDERAL DE LAUSANNE)	799	100%	0,00	0,00	4.173,17	0,00
EUROPEAN EDUCATION AND CULTURE EXECUTIVE AGENCY CEC	795	100%	2.916.933,93	278.841,82	4.225.502,23	0,00
EUROPEAN SPACE AGENCY ESA	795	100%	0,00	0,00	14.674,46	0,00
FECYT FUNDACIÓN ESPAÑOLA PARA LA CIENCIA Y LA TECNOLOGÍA	789	100%	28.509,42	35.231,76	47.570,11	0,00
FORD MOTOR COMPANY	771	100%	0,00	0,00	8.856,50	0,00
FUNDACIÓ LA MARATÓ DE TV3	789	100%	3.516,41	30.685,94	4.792,43	0,00
FUNDACION AECC	789	100%	28.241,26	113.538,58	84.829,81	0,00
FUNDACION BANCARIA LA CAIXA	789	100%	182.299,52	497.650,11	254.238,10	144.359,52
FUNDACION BBVA	789	100%	3.198,27	2.265,82	54.067,70	17.471,08
FUNDACION BIODIVERSIDAD	789	100%	37.183,95	67.067,41	131.510,08	0,00
FUNDACIÓN CRIS CONTRA EL CÁNCER 541D008	789	100%	50.324,63	0,00	50.324,63	0,00
FUNDACION DE INVESTIGACION ONCOLOGICA	789	100%	71.886,29	0,00	71.886,29	0,00
FUNDACION DE INVESTIGACION ONCOLOGICA FERRO	789	100%	0,00	0,00	8.011,11	0,00
FUNDACION EUGENIO RODRIGUEZ PASCUAL	789	100%	2.138,05	0,00	7.530,25	0,00
FUNDACION FRANCISCO GINER DE LOS RIOS	789	100%	0,00	0,00	0,01	0,00
FUNDACIÓN GASELEC	789	100%	0,00	2.234,39	991,50	0,00
Fundación IMDEA ALIMENTACIÓN	789	100%	130.434,78	0,00	490.434,78	0,00
FUNDACIÓN JAPÓN MADRID	789	100%	213,59	0,00	896,36	0,00

Agente financiador	Apl. ptaria.	Coeficiente de financiación	Desviaciones del ejercicio		Desviaciones acumuladas	
			Positivas	Negativas	Positivas	Negativas
FUNDACION JIMENEZ DIAZ	789	100%	0,00	25.489,35	0,00	0,00
FUNDACION LILLY	789	100%	0,00	0,00	0,00	2.892,50
FUNDACION MAPFRE	789	100%	0,00	0,00	6.000,00	0,00
FUNDACION PALARQ	789	100%	0,00	12.672,50	2.026,50	0,00
FUNDACION RAMON ARECES	789	100%	84.527,49	20.632,76	116.402,07	0,00
FUNDACION SECO	789	100%	0,00	0,00	300,26	0,00
FUNDACION SENEPRO	789	100%	0,00	8.542,80	6.642,70	431,99
FUNDACION TATIANA PEREZ DE GUZMAN EL BUENO	789	100%	1.630,44	3.117,45	22.367,02	0,00
FUNDACION UNIVERSIA	789	100%	0,00	0,00	1.415,42	0,00
FUNDACIONES	789	100%	4.260,00	56.803,46	219.208,86	0,00
Gilead	771	100%	10.379,33	0,00	10.379,33	0,00
GOBIERNO VASCO .	759	100%	0,00	0,00	0,00	6.024,63
GRUPO ESPAÑOL DE TUMORES NEUROENDOCRINOS Y ENDOCRINOS GETNE	771	100%	0,00	27.000,00	0,00	0,00
Hospital Universitario de Getafe (HUG)	789	100%	0,00	50.715,52	12.695,71	0,00
Ice Guard Coating AS	795	100%	0,00	0,00	489,20	0,00
ICETEX INSTITUTO COLOMBIANO DE CREDITO EDUCATIVO Y ESTUDIOS TECNICOS EN EL EXTERIOR	399	100%	0,00	0,00	1.923,94	0,00
INIA INSTITUTO NACIONAL DE INVESTIG. Y TECNOL. AGRARIA Y ALIMENTARIA	700	100%	0,00	0,00	10,64	0,00
INSTITUTO DE LA MUJER	710	100%	0,00	37.121,19	51.046,08	10.000,00
INSTITUTO DE SALUD CARLOS III	720	100%	841.755,00	536.975,38	1.969.964,12	80.471,62
Ionis Pharmaceutical Inc.	799	100%	7.861,96	0,00	7.861,96	0,00
JAPAN FOUNDATION	795	100%	0,00	0,00	133,28	0,00
JUNTA DE COMUNIDADES DE CASTILLA LA MANCHA	759	100%	0,00	0,00	161,81	0,00
JUNTA DE COMUNIDADES DE CASTILLA LA MANCHA. CONSEJERÍA DE CULTURA	759	100%	726,09	0,00	1.065,03	328,33
L OREAL ESPAÑA S.A.	771	100%	0,00	0,00	22,72	0,00
LABORATORIOS DEL DR. ESTEVE S.A.U.	771	100%	0,00	80.461,67	12.427,90	0,00
LABORATORIOS ORDESA S.L.	771	100%	0,00	0,00	22.658,07	0,00
Language Learning	799	100%	0,00	576,42	5,81	0,00
Massachusetts Institute of Technology	795	100%	0,00	0,00	22,89	0,00
MAX PLANCK INSTITUT	795	100%	0,00	0,00	0,00	407,70
MINISTERIO DE AGRICULTURA, ALIMENTACIÓN Y MEDIO AMBIENTE	701	100%	0,00	0,00	4.115,07	0,00
MINISTERIO DE AGRICULTURA, PESCA Y ALIMENTACIÓN	701	100%	0,00	3.544,28	79,17	0,00
Ministerio de Asuntos Económicos y Transformación Digital	701	100%	0,00	45.143,61	122.878,83	0,00
MINISTERIO DE CIENCIA E INNOVACIÓN	70009	100%	465.511,90	339.950,15	564.896,57	1.435.955,22
MINISTERIO DE CIENCIA Y TECNOLOGIA	700	100%	0,00	0,00	21.020,20	0,00
MINISTERIO DE DEFENSA	70115	100%	446,90	26.080,29	86.622,41	0,00
MINISTERIO DE ECONOMIA Y COMPETITIVIDAD	700	100%	59.769,20	870.755,91	864.402,32	91.535,85

Agente financiador	Apl. ptaria.	Coeficiente de financiación	Desviaciones del ejercicio		Desviaciones acumuladas	
			Positivas	Negativas	Positivas	Negativas
MINISTERIO DE EDUCACION	700	100%	6.750.291,21	883.297,72	8.296.377,27	329.686,13
MINISTERIO DE EDUCACION CULTURA Y DEPORTE	700	100%	0,00	331.119,79	14.862,12	237.115,40
MINISTERIO DE IGUALDAD	700	100%	31.340,27	0,00	31.340,27	0,00
MINISTERIO DE INDUSTRIA, COMERCIO Y TURISMO	700	100%	45.105,89	0,00	45.105,89	0,00
MINISTERIO DE LA PRESIDENCIA, RELACIONES CON LAS CORTES Y MEMORIA DEMOCRÁTICA	700	100%	17.940,00	10.614,52	25.147,67	0,00
MINISTERIO DE LA PRESIDENCIA, RELACIONES CON LAS CORTES Y MEMORIA DEMOCRÁTICA 541D026	700	100%	0,00	7.290,86	4.932,34	0,00
MINISTERIO DE MEDIO AMBIENTE Y MEDIO MARINO	700	100%	0,00	0,00	2.542,30	0,00
Ministerio de Sanidad, Consumo y Bienestar Social	700	100%	0,00	19.212,07	624,67	0,00
MINISTERIO DE UNIVERSIDADES	700	100%	0,00	5.522.362,32	2.680.425,42	0,00
NATIONAL INSTITUTES OF HEALTH	799	100%	55.939,90	0,00	102.277,38	0,00
NORCE Norwegian Research Centre AS	795	100%	0,00	0,00	3.004,12	0,00
OTAN	795	100%	17.000,00	13.417,54	17.000,00	3.712,26
OTRAS FUNDACIONES	789	100%	0,00	0,00	2.487,02	960,00
PARQUES NACIONALES	789	100%	0,00	21.643,79	939,18	0,00
PHARMA MAR S.A. SOCIEDAD UNIPERSONAL	771	100%	0,00	0,00	6.000,00	0,00
PROFESOR JAVIER MARTINEZ	771	100%	0,00	4.484,02	20.207,83	0,00
REGIONAL STUDIES ASSOCIATION	799	100%	3.707,00	0,00	3.707,00	0,00
SOCIEDAD ESPAÑOLA DE ARTERIOSCLEROSIS	771	100%	3.344,56	0,00	3.603,84	0,00
SOCIEDAD ESPAÑOLA DE CARDIOLOGIA	771	100%	0,00	0,00	2.000,00	0,00
SOCIEDAD ESPAÑOLA DE CARDIOLOGÍA	771	100%	0,00	1.639,92	3.814,62	0,00
The British Museum Company Limited	799	100%	29.176,02	0,00	29.176,02	0,00
THE INTERNATIONAL HUMAN FRONTIER SCIENCE PROGRAM ORGANIZATION	795	100%	0,00	22.890,36	1.906,34	0,00
THE SCRIPPS RESEARCH INSTITUTE	795	100%	0,00	0,00	41.185,20	0,00
The Society of Systematic Biologists	795	100%	0,00	1.672,95	115,86	0,00
UNION GENERAL DE TRABAJADORES	329	100%	0,00	0,00	2.552,86	0,00
UNIVERSIDAD ANA G. MENDEZ-RECINTO GURABO	329	100%	0,00	0,00	2.288,24	0,00
UNIVERSIDADE DE LISBOA	799	100%	423,22	0,00	423,22	0,00
UNIVERSITY OF GRONINGEN	799	100%	13.220,90	0,00	13.220,90	0,00
UPPSALA UNIVERSITET	799	100%	0,00	0,00	1.328,61	0,00
WENNER GREN FONDATION	795	100%	0,00	3.950,97	13.127,63	0,00
TOTAL					86.452.913,19	
CUENTAS DE RETENCIONES					7.984.971,36	
UNIVERSIDAD AUTONOMA DE MADRID					2.264.065,45	

Agente financiador	Apli. ptaria.	Coeficiente de financiación	Desviaciones del ejercicio		Desviaciones acumuladas	
			Positivas	Negativas	Positivas	Negativas
Otro Remanente Especifico					10.249.036,81	
TOTAL					96.701.950,00	

2. Gestión del gasto presupuestario

Código de gastos	Descripción	Gasto previsto	Obligaciones reconocidas en ejercicios anteriores	Obligaciones reconocidas en el ejercicio	Total obligaciones reconocidas	Gasto pendiente
10.01	Facultad de Ciencias. Proyectos de investigación	279.207.675,98	175.212.808,45	20.809.030,38	196.021.838,83	83.185.837,15
10.02	Facultad de Ciencias Económicas y Empresariales. Proyectos de investigación	6.204.418,93	4.064.567,32	487.221,81	4.551.789,13	1.652.629,80
10.03	Facultad de Filosofía y Letras. Proyectos de investigación	13.867.677,06	9.151.517,39	889.080,75	10.040.598,14	3.827.078,92
10.04	Facultad de Medicina. Proyectos de investigación	48.069.667,68	29.438.882,51	2.775.745,50	32.214.628,01	15.855.039,67
10.05	Facultad de Derecho. Proyectos de investigación	6.815.149,71	4.291.704,16	412.526,57	4.704.230,73	2.110.918,98
10.06	Facultad de Psicología. Proyectos de investigación	11.570.661,33	6.757.813,54	800.961,83	7.558.775,37	4.011.885,96
10.07	Facultad de Formación del Profesorado. Proyectos de investigación	2.879.121,66	1.864.051,80	223.118,28	2.087.170,08	791.951,58
10.12	Escuela Politécnica Superior. Proyectos de investigación	21.886.713,70	11.498.412,19	1.190.612,42	12.689.024,61	9.197.689,09
10.2X	Institutos. Proyectos de investigación	20.305.567,55	11.707.403,46	1.634.345,77	13.341.749,23	6.963.818,32
10.40.01.17	Servicio de Inmunología. Proyectos de investigación	14.069.331,95	9.216.812,01	574.489,46	9.791.301,47	4.278.030,48
10.40.01.24	Centro de Microanálisis de Materiales. Proyectos de investigación	1.096.472,81	339.811,23	33.663,01	373.474,24	722.998,57
10.40.01.25	Servicio de Psiquiatría Hospital de la Princesa. Proyectos de investigación	3.308.971,88	1.618.224,32	144.672,27	1.762.896,59	1.546.075,29
10.40.01.29	Servicio Nefrología Fundación Jiménez Díaz. Proyectos de investigación	2.642.484,42	1.847.109,73	90.524,50	1.937.634,23	704.850,19

23.5 Remanente de tesorería

Nº CUENTAS	COMPONENTES	EJ 2023		EJ 2022	
57,556	1. (+) Fondos líquidos		86.291.960,33		95.645.617,29
	2. (+) Derechos pendientes de cobro		49.489.219,83		41.930.342,32
430	-(+ -) del Presupuesto	19.073.284,93		13.811.531,59	
431	-(+) de Presupuestos cerrados	18.251.399,05		16.625.858,56	
246, 247, 260, 265, 440, 442, 449, 456, 470, 471, 472, 537, 538, 550, 565, 566	-(-) de operaciones no presupuestarias	12.164.535,85		11.492.952,17	
435,436	-(+) de operaciones comerciales	0,00			
	3. (-) Obligaciones pendientes de pago		28.542.590,26		34.688.058,91
400	-(+ -) del Presupuesto corriente	20.187.799,55		21.480.750,15	
401	- (+) de Presupuestos cerrados	0,00		0,00	
167,168,180,185, 410,412, 419,453,456,475, 476,477, 517,518,550,560, 561	- (+) de operaciones no presupuestarias	8.354.790,71		13.207.308,76	
405,406	- (+) de operaciones comerciales	0,00		0,00	
	4. (+) Partidas pendientes de aplicación		5.729.943,82		3.871.148,22
554,559	-(-) cobros realizados pendientes de aplicación definitiva	0,00			
555, 5581, 5585	-(-) pagos realizados pendientes de aplicación definitiva	5.729.943,82		3.871.148,22	
	I. Remanente de tesorería total (I + 2 - 3 + 4)		112.968.533,72		106.759.048,92
295,298,490, 595,598	II. Exceso de financiación afectada		96.701.950,00		91.650.999,93
	III. Saldos de dudoso cobro		15.684.873,00		14.618.241,82
	IV. Remanente de tesorería no afectado = (I -II-III)		581.710,72		489.807,17

23.6 Derechos presupuestarios pendientes de cobro según su grado de exigibilidad

La información correspondiente a esta nota se encuentra incluida en el apartado 23.2 de la memoria, en concreto en el subapartado de presupuesto de Ingresos (derechos a cobrar de presupuestos cerrados), donde se informa del importe, así como de su origen.

23.7 Acreedores por operaciones devengadas

CUENTA PLAN	IMPORTE		
	EJ.2023	EJ. ANTERIORES	TOTAL
64. Gastos de personal	1.432.805,67	0	1.432.805,67
67. Otros gastos de gestión ordinaria	1.786.117,73	0	1.786.117,73
TOTAL.	3.218.923,40	0	3.218.923,40

24. Indicadores financieros, patrimoniales y presupuestarios

I. INDICADORES FINANCIEROS Y PATRIMONIALES	
a) Liquidez inmediata Refleja el porcentaje de deudas presupuestarias y no presupuestarias que pueden atenderse con la liquidez inmediatamente disponible	1,67
b) Liquidez a corto plazo Refleja la capacidad para atender a corto plazo sus obligaciones pendientes de pago	2,51
c) Liquidez general Refleja en qué medida todos los elementos patrimoniales que componen el activo corriente, cubren el pasivo corriente	2,51
e) Endeudamiento Representa la relación entre la totalidad del pasivo exigible respecto al patrimonio neto más el pasivo total	0,58
f) Relación de Endeudamiento Representa la relación existente entre el pasivo corriente y el no corriente	1,32
g) Cash-flow Refleja en qué medida los flujos netos de gestión de caja cubren el pasivo.	2,81
II. INDICADORES PRESUPUESTARIOS	
a) Ejecución del presupuesto de gastos Refleja la proporción de los créditos aprobados en el ejercicio que han dado lugar al reconocimiento de obligaciones presupuestarias	0,70
b) Realización de pagos Refleja la proporción de obligaciones reconocidas en el ejercicio cuyo pago se ha realizado se había realizado al finalizar el ejercicio	0,93
c) Esfuerzo inversor Establece la proporción que representan las operaciones de capital del ejercicio en relación con la totalidad de gastos realizados	0,24
d) Plazo de realización de pagos Refleja el tiempo medio de pago que se tarda en pagar a los acreedores	23,79
e) Ejecución del presupuesto de ingresos Refleja la proporción que, sobre los ingresos presupuestarios previstos, suponen los derechos liquidados netos	0,72
f) Realización de cobros Recoge el porcentaje que suponen los cobros obtenidos en el ejercicio	0,94

I. INDICADORES FINANCIEROS Y PATRIMONIALES	
sobre los derechos reconocidos netos	
g) Plazo de realización de cobros	
Refleja el número medio de días que se tarda en cobrar los ingresos	22,02

III. RATIOS DE LA CUENTA DEL RESULTADO ECONÓMICO PATRIMONIAL			
a. Estructura de los ingresos			
Ingresos de gestión ordinaria (IGOR)			
Ing.Trib./IGOR	Tansf./IGOR	VN y PS/IGOR	Resto IGOR/IGOR
Sin información	0,76	0,15	0,09
b. Estructura de los gastos			
Gastos de gestión ordinaria (GGOR)			
G.Pers./GGOR	Tansf./GGOR	Aprov./GGOR	Resto GGOR/GGOR
0,70	0,09	Sin datos	0,21
c. Cobertura de los gastos corrientes			
Pone de manifiesto la relación existente entre los gastos de gestión ordinaria con los ingresos de la misma naturaleza			1,00

25. Información sobre el coste de las actividades

RESUMEN GENERAL DE COSTES DE LA ENTIDAD 2023

	ELEMENTOS	IMPORTE	%
10	COSTES DE PERSONAL	181.319.056,93	58,35%
10.11	Sueldos y salarios	150.834.676,64	48,54%
10.20	Indemnizaciones	0,00	0,00%
10.60	Cotizaciones sociales a cargo del empleador	28.733.828,82	9,25%
10.62	Otros costes sociales	343.790,94	0,11%
10.23	Indemnizaciones por razón del servicio	1.406.760,53	0,45%
10.70	Transporte de personal	0,00	0,00%
20	ADQUISICIÓN DE BIENES Y SERVICIOS	15.143.179,25	4,87%
20.15	Coste de materiales de reprografía e imprenta	853.704,50	0,27%
20.20	Coste de otros materiales	2.347.687,36	0,76%
20.26	Adquisición de bienes de inversión	0,00	0,00%
20.27	Trabajos realizados por otras entidades	11.941.787,39	3,84%

	<i>ELEMENTOS</i>	<i>IMPORTE</i>	<i>%</i>
30	SERVICIOS EXTERIORES	83.542.651,27	26,89%
30.10	Costes de investigación y desarrollo del ejercicio	58.397.849,52	18,79%
30.20	Arrendamientos y cánones	2.110.156,37	0,68%
30.21	Reparaciones y conservación	8.199.825,88	2,64%
30.23	Servicios de profesionales independientes	625.665,22	0,20%
30.24	Transportes	249.075,70	0,08%
30.25	Servicios bancarios y similares	5.630,00	0,00%
30.26	Publicidad, propaganda y relaciones públicas	635.845,12	0,20%
30.22	Suministros	11.448.664,69	3,68%
30.32	Comunicaciones	292.745,81	0,09%
30.02	Costes diversos	1.577.192,96	0,51%
22	TRIBUTOS	128.026,05	0,04%
50	COSTES CALCULADOS	15.564.475,13	5,01%
50.10	Amortizaciones	7.726.553,73	2,49%
50.20	Previsión Social de Funcionarios 2	7.837.921,40	2,52%
60	COSTES FINANCIEROS	9.019,31	0,00%
40	COSTES DE TRANSFERENCIAS	27.689.497,79	8,56%
80	OTROS COSTES	0,00	0,00%
	TOTAL	323.395.905,73	100%

Los apartados 2, 3 y 4 no se cumplimentan por no disponer de la información que se requiere.

27. Hechos posteriores al cierre

No se han producido hechos posteriores al cierre del ejercicio que pongan de manifiesto condiciones que afecten a las cuentas anuales del ejercicio 2023.

Relación de notas de las cuentas anuales sin contenido

6. Inversiones inmobiliarias
8. Arrendamientos financieros y otras operaciones de naturaleza similar
11. Coberturas contables
12. Activos construidos o adquiridos para otras entidades y otras existencias
13. Moneda extranjera
17. Activos en estado de venta
18. Presentación por actividades de la cuenta del resultado económico patrimonial
19. Operaciones por administración de recursos por cuenta de otros entes públicos.
22. Valores recibidos en depósito
26. Indicadores de gestión

Formulación de las cuentas

Las cuentas anuales correspondientes al ejercicio 2023 de la Universidad Autónoma de Madrid fueron formuladas con fecha 10 de junio de 2024, las cuales están extendidas en 5 páginas (balance de situación, cuenta de resultado económico-patrimonial, estado de cambios en el patrimonio neto y estado de flujos de efectivo), 5 páginas (ejecución presupuestaria y resultado presupuestario) y 52 páginas (memoria), y se someterán a la aprobación del Consejo Social de acuerdo al artículo 3 d) de la Ley 12/2002, de 18 de diciembre, de los Consejos Sociales de las Universidades Públicas de la Comunidad de Madrid.

D. Ernesto Fernández-Bofill González

Gerente de la Universidad Autónoma de Madrid

Firma válida. Versión imprimible con información de firma generado desde VALiDe (<http://valide.recsara.es>)